



MARIA LAURA MATTHEY[®]

ACCADEMIA TRUCCO PERMANENTE

DOCENTI MASTER

TATIANA NOVICOVA - PATRICK PICELLO - MARIA LAURA MATTHEY - FRANCESCO VERARDI



MARIA LAURA Matthey

Maria Laura Matthey è dermopigmentista professionista con alle spalle molteplici esperienze sul campo maturate nei quasi 30 anni di carriera. Attraverso sua madre, Liliana Paduano, ha imparato a conoscere e riconoscere il bello negli altri, solo una delle mille forme che può avere l'amore. Avendo la scuola e il centro estetico più importanti di Napoli, Liliana le ha dato l'opportunità di farsi avanti e fornito la materia prima necessaria per esprimere quell'immaginario estetico fatto di sogni, che aveva dentro fin già da bambina e farlo vivere non più solo attraverso i fogli ma anche attraverso il corpo stesso.

Nel 1994, a soli sedici anni, per studiare dermopigmentazione frequenta un corso presso la scuola francese "Carol Franck" dove si è proposta come "cavia di sé stessa" utilizzando il suo stesso volto, come soggetto- oggetto di studio alla ricerca di una relazione tra segno ed espressione. Nel 2016 ritorna al Cosmoprof Worldwide di Bologna dove partecipa come relatrice con un apprezzatissimo talk sulla fotografia nel lavoro della dermopigmentazione, focalizzandosi sull'artisticità e importanza etica ed estetica del lavoro. Continua poi, nonostante la sua realizzazione personale, i suoi studi, tornando a studiare per perfezionare l'innovativa tecnica del Microblading. Segue corsi con l'Accademia di Annamaria Finelli e con l'innovativo Branko Babic sotto la figura di Jurgita Jiasuinate, e con Nataliya Yeremenko.

Nel 2022 viene invitata come Speaker all'Around The World PMU Congress di Roma durante il quale presenta il protocollo della sua tecnica Strokes Head Powder. Nel 2023 viene scelta come giudice al Queens Night di Milano, un campionato-congresso dove si radunano i più grandi Master nazionale e internazionali del mondo PMU.

Sempre nel 2023 viene invitata all'Upgrade for Competition di Palermo, dove le viene chiesto di parlare al pubblico, formato da praticanti dermopigmentisti e master, dei criteri di valutazione durante i campionati e soprattutto presenta un seguitissimo talk sull'igiene e sicurezza nel lavoro di dermopigmentazione.

Nel 2024 viene scelta nuovamente come giudice del The Queens Night di Milano che si terrà a giugno 2024.

Al momento è proprietaria e direttrice del MyStudio di Napoli, centro estetico specializzato in Dermopigmentazione e Microblading da più di vent'anni, situato nel salotto di Napoli ed è proprietaria dell'omonima Accademia di Trucco Semipermanente Maria Laura Matthey.





**SCEGLI LA FORMAZIONE
COMPLETA ACCADEMICA**

**UN UNICO CORSO STARTER CON
LE 7 TECNICHE FONDAMENTALI DI
PMU E MICROBLADING**

7 + 1

TECNICHE ESCLUSIVE DI PMU E
MICROBLADING SOPRACCIGLIA LABBRA

10

GIORNATE
FULL IMMERSION

80

ORE DI
FORMAZIONE

Plus

POSSIBILITÀ DI RIPETERE TUTTE LE TECNICHE + UNA GIORNATA DI TIROCINIO
PRESSO LO STUDIO DI DERMOPIGMENTAZIONE MARIA LAURA MATTHEY

Crescita

POSSIBILITÀ DI CRESCITA A MASTER ASSISTANT E MASTER,
PER COLLABORARE COME ASSISTENTE E DIVENTARE DOCENTE

7

ATTESTATI ACCADEMIA LILIANA PADUANO PMU PROFESSIONAL
IN COLLABORAZIONE CON L'ACCADEMIA MARIA LAURA MATTHEY
ATTESTATI

ACADEMY STARTER

LE 7 TECNICHE FONDAMENTALI DI MICROBLADING SOPRACCIGLIA E PMU TOTAL LOOK

MODULO TOTAL LOOK

PMU SOPRACCIGLIA OMBRÈ

Maria Laura Matthey, Patrick Picello

PMU LABBRA FULL LIPS

Maria Laura Matthey

PMU INFRALINER

Maria Laura Matthey

32 ORE

PMU COLORIMETRIA CORREZIONI E REMOVER

Maria Laura Matthey

8 ORE

PROGETTAZIONE DIGITALE, FOTOGRAFIA, SOCIAL MEDIA

Maria Laura Matthey, Rosalia Giugliano

8 ORE

MICROBLADING E MICROSHADING

Maria Laura Matthey

16 ORE

PELO CON DERMOGRAFO

Maria Laura Matthey

8 ORE

+

PRO UPGRADE RITOCCHO

Maria Laura Matthey

8 ORE

ACADEMY ADVANCED

CORSI SINGOLI E MASTERCLASS con i master più avanzati

LENTIGGINI

Francesco Verardi

8 ORE

PMU MAN TRICOPIGMENTAZIONE

I° LIVELLO

Francesco Verardi

32 ORE

PMU POWDER OMBRÈ SOPRACCIGLIA PIXEL

Patrick Picello, Maria Laura Matthey

8 ORE

PMU AREOLA 3D + ESITI

Maria Laura Matthey

16 ORE

TRICOPIGMENTAZIONE & SOPRACCIGLIO UOMO + ALOPECIA

II° LIVELLO

Francesco Verardi, Maria Laura Matthey

32 ORE

PMU EYELINER GRAFICO

Maria Laura Matthey

16 ORE

MASTERCLASS

MASTERCLASS PMU NATURAL BROW & HEAVEN BROW

Maria Laura Matthey

8+8 ORE

MASTERCLASS PMU AREOLA 3D + ESITI

Tatiana Novicova

8+8 ORE

MASTERCLASS PMU EYELINER OMBRÈ

Valeria Vasileva

8+8 ORE

ACADEMY STARTER

LE 7 TECNICHE FONDAMENTALI DI MICROBLADING SOPRACCIGLIA E PMU TOTAL LOOK

80
ORE

Accademia di Trucco Permanente con 7 Teniche - Formazione a 360°!

In questa dettagliata combinazione di corsi incentrati sul trucco permanente **vengono insegnate e applicate le più innovative tecniche di trucco semipermanente, PMU e Microblading** impiegate per correggere, definire e migliorare alcune parti del viso (sopracciglia, labbra, occhi), con risultati iper-realistici, rispettando e valorizzando i tratti naturali di ogni cliente.

La formazione proposta è personalizzata e **i corsi di specializzazione comprendono tutte le materie necessarie** per consentire di lavorare in modo indipendente e altamente professionale come operatrici di trucco semipermanente. Il percorso formativo è modulare e consente di apprendere tutte le tecniche **per effettuare i trattamenti più richiesti**.

OBIETTIVO: L'obiettivo dell'**Accademia Trucco Permanente** è eseguire in completa autonomia **trattamenti di Microblading e Dermopigmentazione** sopracciglia, occhi, labbra. Verranno affrontate tutte le tecniche all'avanguardia con protocolli che prevedono l'utilizzo del macchinario o della tecnica Microblading, per apprendere i vantaggi e gli utilizzi di entrambe le tecniche.

Il corso comprende l'apprendimento e l'acquisizione di 7+1 differenti tecniche di PMU e Microblading.

PROGRAMMA TECNICHE

1. **PMU Ombre;** (Maria Laura Matthey, Patrick Picello)
2. **PMU Full Lips;** (Maria Laura Matthey)
3. **PMU Infraliner;** (Maria Laura Matthey)
4. **Colorimetria, Correzione e Remover;** (Maria Laura Matthey)
5. **Progettazione Digitale, Fotografia e Social Media;** (Maria Laura Matthey, Rosalia Giugliano)
6. **Modulo Microblading e Microshading;** (Maria Laura Matthey)
7. **Pelo con Dermografo;** (Maria Laura Matthey)

PRO UPGRADE

+ 1 giorni di TUTORAGGI/SINTETICO/PROGETTO/RITOCO/RIPETIZIONE

PROGRAMMA TEORICO - PRATICO

- Progettazione Digitale;** (Maria Laura Matthey)
- Progettazione con Make-up;** (Maria Laura Matthey)
- Teoria del colore;** (Maria Laura Matthey)
- Normativa del settore;** (Dario Paduano)
- Infettologia e Allergologia;** (Maria Laura Matthey)
- Consenso Informato;** (Maria Laura Matthey)
- Fotografia;** (Maria Laura Matthey)
- Social Media;** (Rosalia Giugliano)

COSTO:

€ 4,800 + IVA (invece di ~~€ 6,600~~ + IVA valore delle 7 tecniche)

Kit e Dermografo Incluso

MODALITÀ DI PAGAMENTO

1) Pagamento in un'unica soluzione **€ 4,500 + IVA** (anziché ~~€ 6,600~~ + IVA valore delle 7 tecniche)

2) Pagamento con *pagolight **€ 900** di acconto + **12 rate** da **€ 413**

3) Pagamento con *pagolight **€ 900** di acconto + **18 rate** da **€ 275**

4) Pagamento con *pagolight **€ 900** di acconto + **24 rate** da **€ 206**

*PAGAMENTO CON PAGOLIGHT, FINANZIAMENTO A TASSO ZERO
(SENZA INTERESSI E SENZA BUSTA PAGA)

4) PAGAMENTO RATEALE CON FINANZIAMENTO DEUTSCHE BANK

Finanziamenti senza acconto da **24, 32, 48** o **60 rate** mensili.



KIT INCLUSO ACADEMY STARTER

LE 7 TECNICHE FONDAMENTALI DI MICROBLADING SOPRACCIGLIA E PMU TOTAL LOOK

80
ORE

KIT PERSONALE

Camice
Dermografo
Matita da progetto nera
Matita da progetto rossa
Matita da progetto bianca
Penna Gel Bianca
Pasta bianca da progetto + Pennello Trasversale
Confezione lame
Confezione righelli monouso
Confezione Tool Monouso
Tool Universale
Filo da progettazione
Lame U18
Lame per sfumatura
Compasso aureo
Aghi 1 0.30 RL
Aghi 3 0.30 RL
Aghi 3 0.30 RS
Colori sopracciglia 3
Colori labbra 3
Colore occhi 1
Pelle sintetica
Monouso per uso didattico



LAVORO DI MARIA LAURA MATTHEY



ACADEMY STARTER 1 DI 7

SOPRACCIGLIA OMBRÈ

La tecnica ombrè di dermopigmentazione delle sopracciglia è un avanzato metodo che consente di ottenere sopracciglia dall'aspetto impeccabilmente sfumato e naturale. A differenza del microblading, questa tecnica si basa sull'applicazione di pigmenti con una sfumatura graduale, creando un effetto ombreggiato che emula l'aspetto di sopracciglia perfettamente truccate come con l'ombretto.

Durante il procedimento, vengono utilizzati strumenti specifici e pigmenti di alta qualità per garantire una distribuzione uniforme del colore. Il risultato finale è una transizione graduale tra le zone più chiare e quelle più scure delle sopracciglia, creando un effetto "sfumato" che aggiunge profondità e definizione al volto. Questa tecnica è particolarmente adatta per chi desidera un aspetto più morbido e sfumato rispetto all'effetto pelo, e può essere personalizzata in base alle preferenze individuali del cliente. La dermopigmentazione ombrè è ideale per tutti i tipi di pelle, soprattutto quella grassa, tipologia di pelle più ostile alla dermopigmentazione, offrendo una soluzione versatile e duratura per ottenere un aspetto impeccabile senza la necessità di trucco quotidiano. Partecipando al nostro corso specializzato, avrai l'opportunità di apprendere le competenze necessarie per eseguire questa tecnica con precisione, garantendo risultati esteticamente gradevoli e soddisfacenti per i tuoi clienti.

DOCENTI: MARIA LAURA MATTHEY, PATRICK PICELLO

PROGRAMMA DEL CORSO

- Che cos'è la dermopigmentazione e la sua evoluzione
 - Teoria
 - Colori e pigmenti
- Il processo e le fasi di dermopigmentazione
 - Consenso informato
 - Sicurezza e igiene
 - Controindicazioni
 - Metodi di progettazione
- Differenza tra dermografo e Tattoo Pen
- Aghi e il loro corretto utilizzo - Tecniche & Tips
- Visagismo: le giuste proporzioni delle sopracciglia per l'armonia del viso
 - Pulizia delle sopracciglia
 - Colorimetria e scelta del colore
 - Protocolli di esecuzione
- Progettazione e pratica su carta
- Progettazione e pratica su sintetico
 - Prova su modella
- Tecniche di fotografia con smartphone

DURATA MODULO TOTAL LOOK: 32 ore
Teoria + Pratica su Sintetico

PREZZO: € 2.000 + IVA

**IL PREZZO INCLUDE: PMU SOPRACCIGLIA OMBRÈ,
PMU LABBRA, PMU INFRAEYELINER**



ACADEMY STARTER 2 DI 7

LABBRA FULL LIPS

La dermopigmentazione alle labbra è una tecnica innovativa che offre una soluzione duratura per migliorare la forma, il colore e la definizione delle labbra. La nostra formazione ti guiderà nel percorso per diventare un esperto nel trovare la giusta tonalità per aggiungere una definizione naturale e duratura alle labbra, eliminando la necessità di applicare il rossetto quotidianamente. Imparerai a correggere asimmetrie e irregolarità, creando un sorriso equilibrato e armonioso. La nostra formazione ti insegnerà a personalizzare i risultati per adattarsi alle preferenze individuali dei clienti, garantendo un aspetto naturale e lusinghiero.

DOCENTE: MARIA LAURA MATTHEY

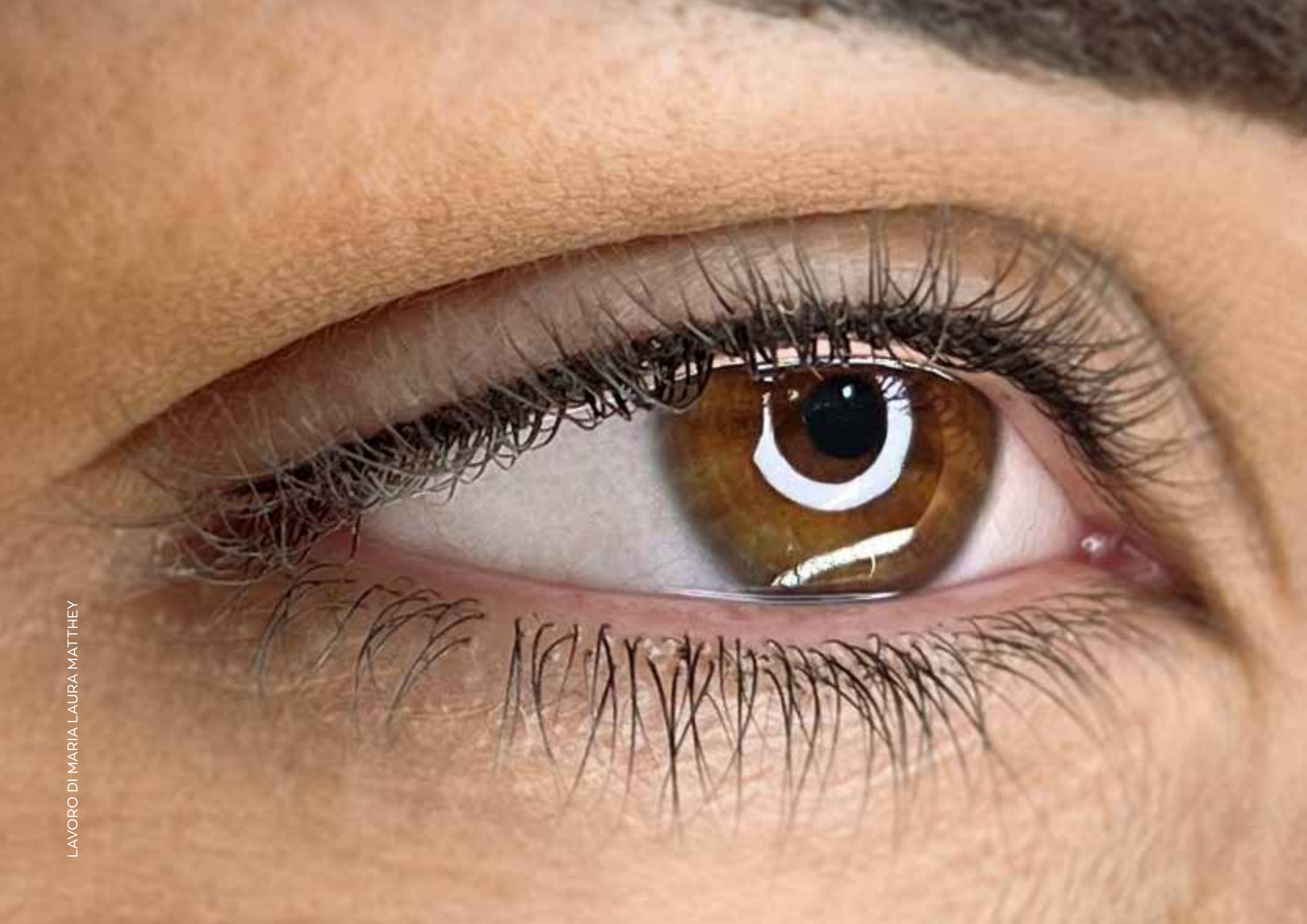
PROGRAMMA DEL CORSO

- Che cos'è la dermopigmentazione labbra
 - Teoria
 - Anatomia delle labbra
 - Colori e pigmenti
- Il processo e le fasi di dermopigmentazione
 - Consenso informato
 - Sicurezza e igiene
 - Controindicazioni
 - Metodi di progettazione
- Differenza tra dermografo e Tattoo Pen
- Aghi e il loro corretto utilizzo - Tecniche & Tips
- Visagismo: le giuste proporzioni delle sopracciglia per l'armonia del viso
 - Colorimetria e scelta del colore
 - La luce
 - Protocolli di esecuzione
- Progettazione e pratica su carta
- Progettazione e pratica su sintetico
 - Prova su modella
 - Tecniche di fotografia

DURATA MODULO TOTAL LOOK: 32 ore
Teoria + Pratica su Sintetico

PREZZO: € 2.000 + IVA

**IL PREZZO INCLUDE: PMU SOPRACCIGLIA OMBRÈ,
PMU LABBRA, PMU INFRAEYELINER**



LAVORO DI MARIA LAURA MATTHEY

ACADEMY STARTER 3 DI 7

INFRALINER

Il nostro corso specializzato di tatuaggio infraliner è progettato per fornire agli artisti della dermopigmentazione le competenze necessarie per creare infraliner impeccabili, duraturi e soprattutto naturali, senza l'effetto grafico del trucco. Impara le tecniche avanzate per applicare eyeliner con precisione chirurgica, definendo gli occhi in modo naturale ed elegante.

Il tatuaggio eyeliner infraliner offre una soluzione a lunga durata, eliminando la necessità di applicare eyeliner ogni giorno.

I tuoi clienti potranno godere di uno sguardo impeccabile in qualsiasi momento, risparmiando tempo e sforzi nella routine quotidiana.

DOCENTE: MARIA LAURA MATTHEY

PROGRAMMA DEL CORSO

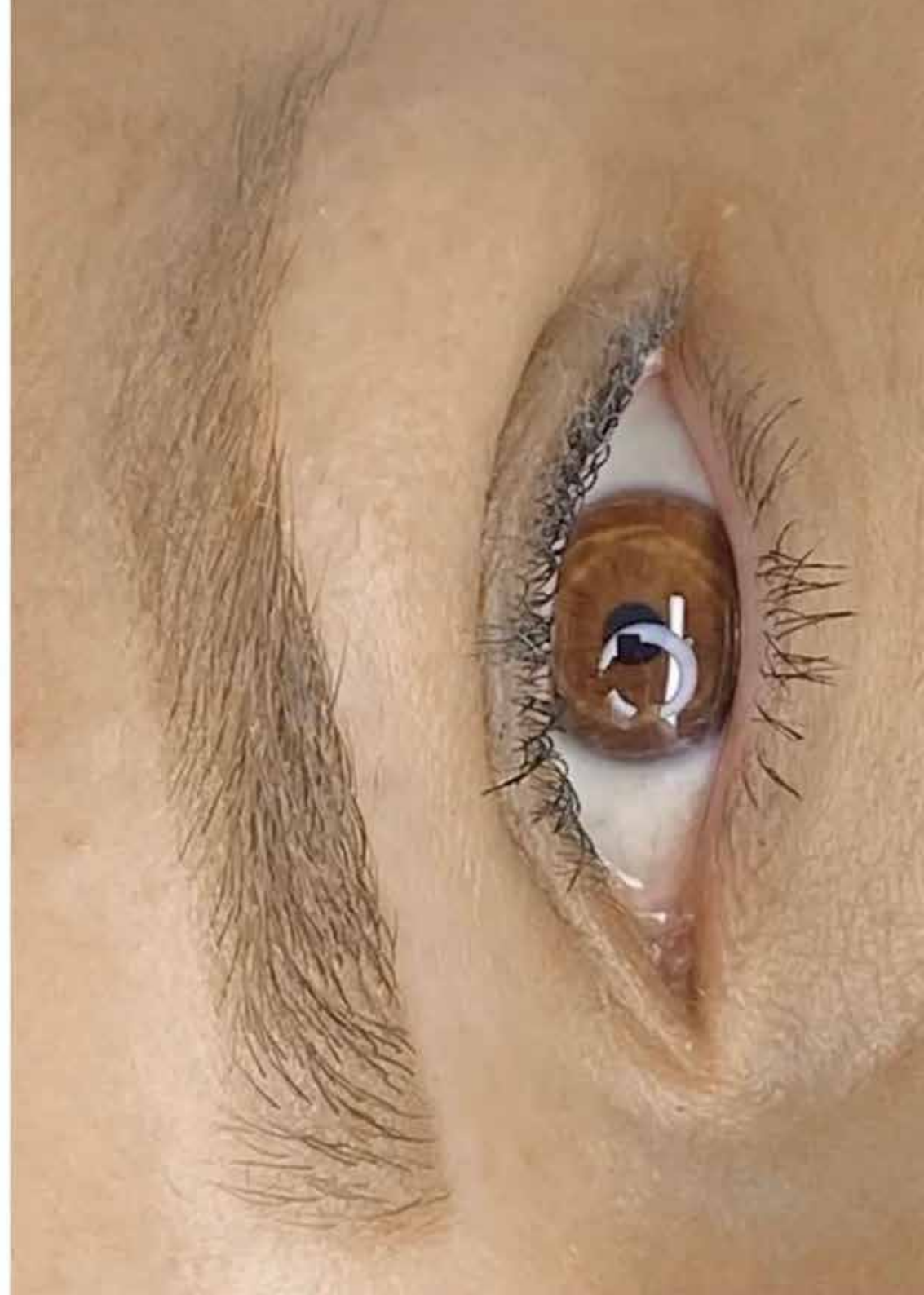
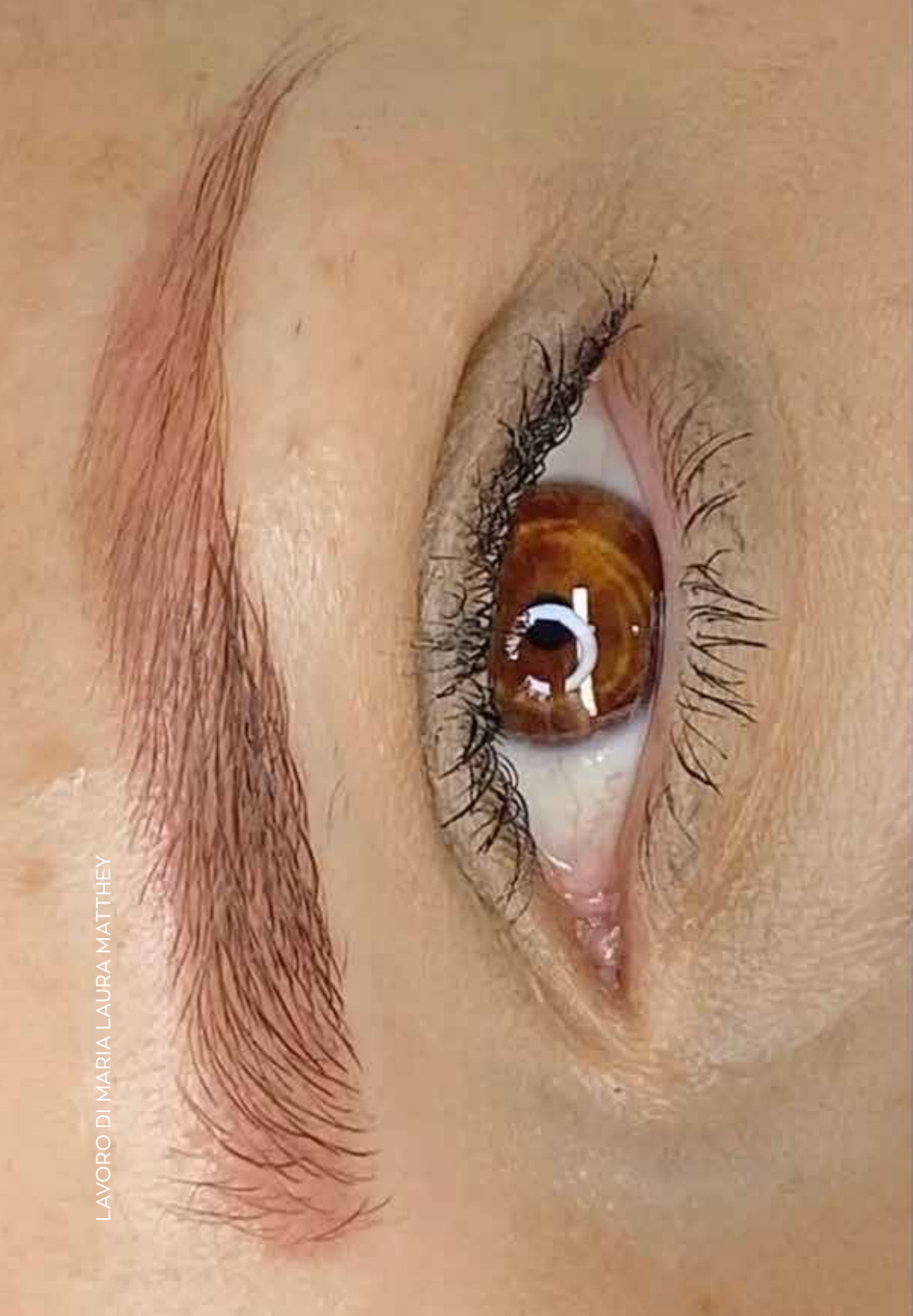
- Che cos'è la dermopigmentazione e la sua evoluzione
 - Teoria
- Il processo e le fasi di dermopigmentazione
 - Consenso informato
 - Sicurezza e igiene
 - Controindicazioni
- Metodi di progettazione
 - Aghi e corretto utilizzo
- Visagismo: le giuste proporzioni per l'armonia del viso
 - Anatomia dell'occhio
 - Colorimetria e scelta del colore
 - Il colore BLACK e le sue caratteristiche
 - Progettazione e pratica su carta
 - Progettazione e pratica su sintetico
 - Prova su modella
- Tecniche di fotografia con smartphone

DURATA MODULO TOTAL LOOK: 32 ore
Teoria + Pratica su Sintetico

PREZZO: € 2.000 + IVA

**IL PREZZO INCLUDE: PMU SOPRACCIGLIA OMBRÈ,
PMU LABBRA, PMU INFRAEYELINER**

LAVORO DI MARIA LAURA MATTHEY



COLORIMETRIA CORREZIONI E REMOVER

Il corso è progettato per i professionisti della dermopigmentazione desiderosi di ampliare le proprie competenze e offrire soluzioni complete ai propri clienti. Approfondisci la comprensione della colorimetria, imparando a selezionare e personalizzare pigmenti in modo preciso per ottenere risultati esteticamente gradevoli e duraturi. Scopri come adattare i colori alle diverse tonalità della pelle e alle preferenze individuali dei tuoi clienti. Esplora le tecniche di rimozione tatuaggi utilizzando la tecnologia Remover, un metodo avanzato che offre risultati efficaci e sicuri. Impara a gestire con successo la rimozione di tatuaggi non desiderati, garantendo una transizione armoniosa e professionale. Il nostro corso ti guiderà nel personalizzare i trattamenti in base alle esigenze specifiche dei clienti. Sia che si tratti di correzioni per i viraggi di colore al rosso o al grigio o della rimozione di tatuaggi, acquisirai le competenze necessarie per soddisfare ogni richiesta con sicurezza e precisione.

DOCENTE: MARIA LAURA MATTHEY

PROGRAMMA DEL CORSO

Colorimetria, correzioni e rimozioni: spiegazione e differenze
Correzione cromatiche o Remover: come e quando intervenire
Il viraggio dei colori e correzioni
Forma delle sopracciglia e correzioni
Sbavature alle labbra e correzioni
Pigmenti per le correzioni
Pratica

DURATA: 8 ore

PREZZO: € 800 + IVA



LAVORO DI MARIA LAURA MATTHEY

ACADEMY STARTER 5 DI 7

PROGETTAZIONE DIGITALE FOTOGRAFIA / SOCIAL MEDIA

In questo corso imparerai tecniche avanzate per progettare in modo preciso e personalizzato tatuaggi semipermanenti utilizzando strumenti digitali. Dal disegno iniziale alla presentazione ai clienti, acquisirai competenze fondamentali per offrire risultati impeccabili e veritieri.

Inoltre, affiancheremo alle lezioni di progettazione digitale anche un modulo dedicato alla fotografia con smartphone, essenziale per documentare e promuovere il tuo lavoro sui social media e nel tuo portfolio professionale. Imparerai a catturare immagini di alta qualità dei tuoi tatuaggi, per presentare al meglio il tuo talento e attirare nuovi clienti grazie alle strategie social studiate appositamente per il mondo PMU.

DOCENTI: MARIA LAURA MATTHEY, ROSALIA GIUGLIANO

DURATA: 8 ore

PREZZO: € 500 + IVA



ACADEMY STARTER 6 DI 7

MICROBLADING E MICROSHADING

Questa formazione completa è progettata per coloro che cercano di padroneggiare le tecniche avanzate di dermopigmentazione per creare sopracciglia impeccabili con un aspetto ultra-naturale e sfumato.

Il corso inizia con un'approfondita esplorazione della tecnica di microblading, una tecnica di dermopigmentazione manuale. Imparerai a utilizzare uno strumento specializzato per creare tratti sottili e precisi, imitando l'aspetto naturale dei peli delle sopracciglia. La precisione sarà la tua chiave per risultati realistici. Esplorerai anche il microshading, una tecnica che offre un'ombreggiatura morbida e sfumata.

Imparerai a utilizzare questa tecnica per creare densità e definizione, ottenendo sopracciglia con un aspetto più corposo e sfumato, ideale per chi cerca una soluzione più morbida, soprattutto per chi ha bisogno di riempire spazi completamente privi di forma e pelo.

Il corso ti guiderà nella progettazione personalizzata delle sopracciglia, adattandoti alle forme del viso e alle preferenze individuali dei tuoi clienti. Sarai in grado di creare stili che variano dal naturale all'elegante, garantendo soddisfazione e unicità per ogni cliente. Approfondirai la comprensione della colorimetria applicata alla dermopigmentazione, imparando a selezionare e personalizzare i pigmenti per adattarli alle diverse tonalità della pelle e dei capelli. La tua capacità di adattabilità garantirà risultati armoniosi su una vasta gamma di clienti. La formazione include sessioni pratiche su modelli dal vivo, consentendoti di applicare direttamente le tue competenze e di ricevere feedback immediato.

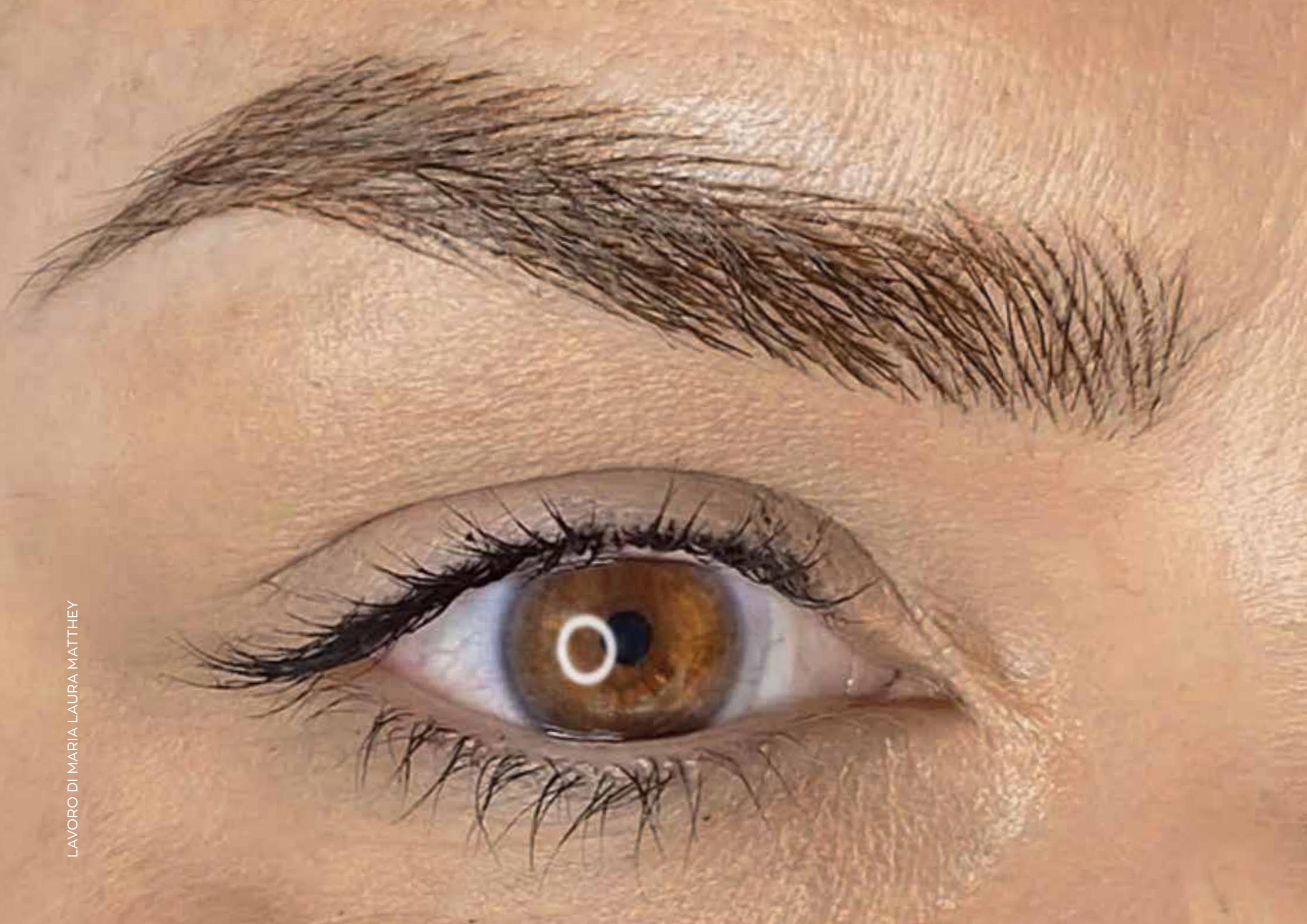
DOCENTE: MARIA LAURA MATTHEY

PROGRAMMA DEL CORSO

- Che cos'è il Microblading e la sua evoluzione
 - Teoria
- Il processo di micropigmentazione
 - Consenso informato
 - Sicurezza e igiene
 - Controindicazioni
- Metodi di progettazione delle sopracciglia
 - Tools per la micropigmentazione e corretto utilizzo
- Visagismo: le giuste proporzioni delle sopracciglia per l'armonia del viso
 - Pulizia delle sopracciglia
 - Colorimetria e scelta del colore
 - Progettazione e pratica su carta
 - Progettazione e pratica su sintetico
 - Prova su modella
- Tecniche di fotografia con smartphone

DURATA: 16 ore

PREZZO: € 1.200 + IVA



LAVORO DI MARIA LAURA MATTHEY

ACADEMY STARTER 7 DI 7

PELO CON DERMOGRAFO

Questo corso è focalizzato sulla raffinata tecnica di creare peli ultra-realistici utilizzando il dermografo. Se hai già effettuato un corso di PMU, questo corso ti porterà oltre, permettendoti di perfezionare le tue abilità e diventare un vero maestro nell'arte del tatuaggio semipermanente. Il dermografo è uno strumento avanzato che offre maggiore precisione e controllo. In questo corso, approfondirai le tue conoscenze sull'uso del dermografo per creare peli estremamente dettagliati e naturali, garantendo risultati sorprendenti e duraturi. Affinerai la tua capacità di personalizzare ogni trattamento in base alle caratteristiche uniche di ciascun cliente. Esplorerai stili avanzati di disegno dei peli, adattando la tecnica alle preferenze individuali e ai contorni specifici del viso. Il corso affronterà situazioni più complesse e sfide che potresti incontrare nella pratica quotidiana. Le sessioni pratiche avanzate ti permetteranno di applicare direttamente le tue competenze acquisite durante il corso. Lavorerai su modelli reali per migliorare la tua confidenza e prepararti per le sfide del mondo reale.

DOCENTE: MARIA LAURA MATTHEY

PROGRAMMA DEL CORSO

- La tecnica
- Lo schema dei peli
- Teoria
- Colori e pigmenti
- Il processo e le fasi di dermopigmentazione
- Metodi di progettazione
- Aghi e il loro corretto utilizzo - Tecniche & Tips
- Visagismo: le giuste proporzioni delle sopracciglia per l'armonia del viso
- Colorimetria e scelta del colore
- Protocolli di esecuzione
- Progettazione e pratica su carta
- Progettazione e pratica su sintetico
- Prova su modella
- Tecniche di fotografia

DURATA: 8 ore

PREZZO: € 800 + IVA

ACADEMY STARTER

PRO UPGRADE E RITOCO

Il Modulo Pro Upgrade prevede 1 giornata di ritocco a tua completa disposizione per ritoccare una delle tecniche apprese durante il Corso. Ti confronterai con i docenti e in particolare potrai perfezionare le conoscenze attraverso il ritocco sulla modella sulla quale si è effettuato il lavoro in aula. Questa importantissima e fondamentale lezione servirà ad accompagnarti nel completamento del lavoro del tatuaggio semipermanente.

1 GIORNATA DEDICATA: avrai a tua completa disposizione un giorno per approfondire le tecniche apprese durante il Corso.

CONFRONTO CON I DOCENTI: avrai l'opportunità di interagire direttamente con i docenti, approfondendo ulteriormente le tue conoscenze.

PERFEZIONAMENTO ATTRAVERSO IL RITOCO: sarà possibile perfezionare le tue competenze attraverso sessioni di ritocco personalizzate.

ESERCITAZIONI MIRATE: potrai mettere in pratica quanto appreso attraverso esercitazioni specifiche su sintetico, progetto, ritocco, o optare per una ripetizione generale.

Questo modulo ti offre l'occasione ideale per consolidare le tue competenze e ottenere un supporto personalizzato per massimizzare il tuo apprendimento.

DOCENTE: MARIA LAURA MATTHEY

DURATA: 8 ore
PREZZO: € 800 + IVA







Una volta completato il corso di Dermopigmentazione per Lentiggini, i partecipanti saranno in grado di: Analizzare e valutare diversi tipi di pelle e colori per determinare la migliore tecnica e tonalità per la creazione di lentiggini realistiche, utilizzare correttamente gli strumenti e le attrezzature necessarie per eseguire la dermopigmentazione in modo sicuro ed efficace, creare lentiggini naturali e realistiche su modelli di pratica, acquisendo confidenza nella tecnica e nella selezione dei colori, fornire consulenza professionale ai clienti sulle opzioni di design, le tonalità e le precauzioni post-trattamento per garantire risultati soddisfacenti e duraturi.

DOCENTE: FRANCESCO VERARDI

PROGRAMMA DEL CORSO

- Introduzione alla Dermopigmentazione per Lentiggini
- Definizione e scopo della dermopigmentazione per lentiggini
 - Importanza dell'analisi dei tipi di pelle e dei colori
 - Analisi dei Tipi di Pelle e dei Colori
 - Identificazione dei diversi tipi di pelle e delle relative caratteristiche
- Studio dei colori e delle tonalità adatte per creare lentiggini naturali
 - Pratica su Pad di Allenamento
- Esercitazioni pratiche per acquisire confidenza con la tecnica
- Sperimentazione delle diverse tonalità e spessori per ottenere risultati realistici
 - Lavoro su Modello dal Vivo
- Applicazione pratica delle conoscenze acquisite su un modello dal vivo
 - I candidati devono portare un modello con lentiggini desiderato

DURATA: 8 ore

PREZZO: € 600 + IVA

**PRATICA SU MODELLA
+ TEORIA + SINTETICO**

LAVORO DI FRANCESCO VERARDI



ACADEMY ADVANCED TRICOPIGMENTAZIONE I° LIVELLO

Il nostro corso di Tricopigmentazione offre un'opportunità unica per acquisire una comprensione completa di questa tecnica innovativa. Durante il corso, i partecipanti impareranno le basi fondamentali della Tricopigmentazione, inclusa l'analisi della pelle secondo la scala Fitzpatrick, l'utilizzo corretto dell'attrezzatura e la diluizione adeguata del pigmento. Inoltre, i candidati saranno preparati a soddisfare le esigenze dei clienti che desiderano ottenere sia un effetto rasato che un effetto di densità. Attraverso sessioni pratiche e dimostrazioni su modelli sintetici, i partecipanti impareranno a creare linee frontali naturali, a definire la densità desiderata e a lavorare su diverse tipologie di capelli. Un focus particolare sarà posto anche sul trattamento delle cicatrici, fornendo ai candidati le competenze necessarie per affrontare questa sfida specifica con fiducia ed efficacia. Al termine del corso, i partecipanti saranno pienamente preparati a incontrare le esigenze dei clienti e a offrire risultati impeccabili nel campo della Tricopigmentazione.

DOCENTE: FRANCESCO VERARDI

PROGRAMMA DEL CORSO

- Introduzione alla Tricopigmentazione
 - Scala Fitzpatrick
- Come utilizzare l'attrezzatura
 - Diluizione del pigmento
- Approfondimento sulla Densità
 - Definizione della densità
 - Pratica su sintetico
 - Pratica su manichino
 - Demo live
- Elementi di tecnica e teoria
- Esame pratico su modello

DURATA: 32 ore

PREZZO: € 1,500 + IVA

PRATICA + TEORIA E SINTETICO

LAVORO DI MARIA LAURA MATTHEY



ACADEMY ADVANCED

PMU POWDER OMBRÈ SOPRACCIGLIA PIXEL

Il Powder Ombre è una delle tecniche più innovative presenti sul mercato, questo perché ci permette con la creazione e la somma dei pixel in varie intensità e gradazioni di colore di ottenere un gioco di ombre che ci conferiranno nel nostro guarito una naturalezza assoluta senza il bisogno di ricreare dei peli.

Questa tecnica a è ormai una delle tendenze in assoluto nel campo del trucco permanente

DOCENTI: PATRICK PICELLO, MARIA LAURA MATTHEY

PROGRAMMA DEL CORSO

Istologia e anatomia della pelle
Dissolvenza del pigmento
Igiene
Controindicazioni
Colorimetria
Pigmentologia
Sfumatura pixel su sintetico
Progetto su modella sopracciglia Pixel Brows
Sopracciglio effetto pixel su modella

DURATA: 8 ore

PREZZO: € 800 + IVA

PRATICA SU MODELLA + SINTETICO

LAVORO DI MARIA LAURA MATTHEY



ACADEMY ADVANCED AREOLA 3D + ESITI

Questo corso di dermopigmentazione è focalizzato sulla tecnica avanzata di ricostruzione dell'areola e del capezzolo. Il corso è pensato per gli artisti della dermopigmentazione che desiderano perfezionare le loro abilità, offrendo un servizio di grande importanza per coloro che hanno subito interventi al seno. Il corso "Ricostruzione Areola 3D" ti guiderà attraverso le tecniche avanzate per creare areole dall'aspetto incredibilmente naturale. Imparerai a modellare la forma, il colore e la texture per adattarti alle caratteristiche uniche di ogni cliente.

Esplorerai l'adattabilità della tecnica alle diverse procedure chirurgiche, garantendo risultati personalizzati e appropriati per chi ha subito interventi di mastectomia, ricostruzione del seno o altre procedure correlate.

Il corso coprirà anche altri aspetti importanti, come la gestione sensibile del cliente e la consulenza appropriata. Imparerai a comunicare in modo efficace, instaurando una connessione empatica e comprensiva con chi ha subito un intervento al seno. Affinerai la tua abilità nell'applicare sfumature e dettagli artistici che conferiranno alla ricostruzione un aspetto tridimensionale e naturale. Questo corso ti guiderà attraverso l'uso espressivo dei colori per ottenere una transizione graduale e realistica. La dermopigmentazione areolare non è solo una procedura estetica; è un atto di cura e supporto psicologico per chi ha affrontato un percorso medico difficile. Questo corso ti preparerà a contribuire positivamente al benessere dei tuoi clienti.

DOCENTE: MARIA LAURA MATTHEY

PROGRAMMA DEL CORSO

- L'areola
 - Come e quando intervenire
 - Teoria
- Il colore e la tridimensionalità
- Il processo e le fasi di dermopigmentazione
 - Metodi di progettazione
 - Aghi e corretto utilizzo
 - Anatomia dell'areola
- Colorimetria e scelta del colore
- Progettazione e pratica su carta
- Progettazione e pratica su sintetico
- Prova su modella

DURATA: 16 ore

PREZZO: € 1.250 + IVA

**DEMO + PRATICA SU SINTETICO
+ PRATICA SU MODELLA**



LAVORO DI FRANCESCO VERARDI

ACADEMY ADVANCED

TRICOPIGMENTAZIONE & SOPRACCIGLIO UOMO + ALOPECIA II° LIVELLO

Il corso “Male Eyebrow”, è progettato per introdurarti nell'affascinante mondo di definizione accurata e personalizzazione delle sopracciglia maschili attraverso una tecnica avanzata di tatuaggio semipermanente. Il corso si concentra sulla creazione di sopracciglia maschili che siano naturali, distinte e in armonia con i tratti del viso maschile. Imparerai a modellare la forma, l'angolazione e la densità per ottenere un aspetto sofisticato e ben definito. Esplora come adattare la tecnica alle diverse morfologie facciali e alle preferenze personali dei tuoi clienti. Il corso ti guiderà attraverso le sfumature della forma delle sopracciglia, garantendo risultati personalizzati e attraenti. Approfondisci le tue competenze nella selezione del colore e nell'applicazione di sfumature discrete che si integrano perfettamente con la carnagione maschile. Il corso coprirà anche l'uso di tonalità naturali e tecniche per ottenere un aspetto sofisticato senza compromettere la mascolinità. Imparerai come condurre una consulenza efficace con i clienti maschi e sviluppare un approccio sensibile per garantire che ogni cliente si senta a proprio agio durante il processo di dermopigmentazione. La formazione comprende sessioni pratiche su modelli maschi dal vivo, consentendoti di applicare direttamente le tue competenze in un ambiente controllato.

DOCENTI: MARIA LAURA MATTHEY, FRANCESCO VERARDI

PROGRAMMA DEL CORSO

- Introduzione all'Alopecia Areata e Fondamenti della Tricopigmentazione
 - Definizione e tipi di alopecia areata
 - Comprensione delle cause e dei trigger
- Panoramica della tecnica della tricopigmentazione e dell'attrezzatura
- Analisi della Pelle, Consultazione del Cliente e Pratica su Pad di Allenamento
 - Identificazione dei diversi tipi di pelle e dei candidati idonei
 - Conduzione di consultazioni con i clienti
 - Pratica su pad di pelle sintetica per acquisire confidenza
- Design della Linea dei Capelli, Creazione di Densità e Applicazione Pratica
- Tecniche di base per il design della linea dei capelli e la creazione di densità
 - Applicazione pratica delle conoscenze acquisite su modelli di pratica
 - Tecniche Avanzate, Applicazione Pratica e Conclusione
- Tecniche Avanzate di Tricopigmentazione per l'Alopecia Areata
- Design avanzato della linea dei capelli e creazione di densità naturali
- Strategie per mescolarsi con i capelli esistenti e gestire le aree irregolari
 - Camuffamento delle Cicatrici e Correzioni
 - Tecniche per camuffare le cicatrici causate dall'alopecia areata
 - Correzioni dei colori e aggiustamenti
- Applicazione Pratica su Modelli Dal Vivo
- Applicazione di tecniche avanzate di tricopigmentazione su modelli dal vivo
 - Supervisione e feedback dell'istruttore

DURATA: 32 ore

PREZZO: € 1,800 + IVA

PRATICA SU MODELLA + SINTETICO



ACADEMY ADVANCED EYELINER GRAFICO

Questo corso ti guiderà attraverso l'elevazione delle tue abilità, permettendoti di creare un effetto di trucco sugli occhi sorprendente e duraturo. Il corso "Eyeliner Grafico" è progettato per insegnarti a creare eyeliner che vanno oltre la semplice definizione degli occhi. Imparerai tecniche avanzate per creare liner grafici personalizzati, adattando lo stile e la forma agli occhi unici di ciascun cliente.

Esplora la sfumatura e la scelta accurata dei colori per ottenere un risultato sofisticato. Il corso coprirà la scienza dei colori applicata agli eyeliner, garantendo una perfetta integrazione con la tonalità della pelle e il colore degli occhi. Approfondisci la tua comprensione dei dettagli tecnici necessari per ottenere una precisione estetica. Sarai guidato attraverso la progettazione e l'esecuzione di linee nette e dettagliate, creando eyeliner grafici che si distinguono per la loro arte.

Questo corso è dedicato a coloro che desiderano esplorare e perfezionare l'espressione artistica nell'applicazione dell'eyeliner grafico, portando la bellezza degli occhi a un livello superiore.

DOCENTE: MARIA LAURA MATTHEY

PROGRAMMA DEL CORSO

- La tecnica
- Teoria
- Il processo e le fasi di dermopigmentazione
- Metodi di progettazione
- Aghi e corretto utilizzo
- Visagismo: le giuste proporzioni per l'armonia del viso
- Anatomia dell'occhio
- Colorimetria e scelta del colore
- Il colore BLACK e le sue caratteristiche
- Progettazione e pratica su carta
- Progettazione e pratica su sintetico
- Prova su modella

DURATA: 16 ore

PREZZO: € 1,390 + IVA

PRATICA SU MODELLO + SINTETICO

LAVORO DI MARIA LAURA MATTHEY



ACADEMY MASTERCLASS

NATURAL BROW & HEAVEN BROW

In questo corso imparerai a creare sopracciglia dall'aspetto naturalmente perfetto con la tecnica "Natural Brow". Questa avanzata tecnica di tatuaggio semipermanente è stata progettata per consentirti di creare risultati straordinariamente realistici e difficili. Parole d'ordine: precisione e realismo. Il corso Natural brow è progettato per insegnare a replicare il caos della natura attraverso la disposizione e l'angolazione delle sopracciglia. Imparerai tecniche avanzate per una precisione estrema, garantendo risultati che sfidano la percezione tra ciò che è naturale e ciò che è tatuato. Approfondisci la tua comprensione dell'anatomia delle sopracciglia e impara a personalizzare ogni trattamento in base alle caratteristiche uniche del viso del cliente. L'armonizzazione con le linee naturali del volto è al centro di questa tecnica, garantendo un aspetto armonioso e lusinghiero.

Esplora la scienza dei colori applicata alla dermopigmentazione "Natural Brow". Sarai guidato nella selezione accurata dei pigmenti e nella mixology per adattare il colore dei peli artificiali alle sfumature naturali dei peli circostanti.

DOCENTE: MARIA LAURA MATTHEY

PROGRAMMA DEL CORSO

- La tecnica
- Lo schema dei peli
- Teoria
- Colori e pigmenti
- Il processo e le fasi di dermopigmentazione
- Metodi di progettazione
- Aghi e il loro corretto utilizzo - Tecniche & Tips
- Visagismo: le giuste proporzioni delle sopracciglia per l'armonia del viso
- Colorimetria e scelta del colore
- Protocolli di esecuzione
- Progettazione e pratica su carta
- Progettazione e pratica su sintetico
- Prova su modella
- Tecniche di fotografia

DURATA: 8 ore

PREZZO: € 690 + IVA

DEMO + PRATICA SU SINTETICO

DURATA: 8+8 ore

PREZZO: € 1.390 + IVA

**DEMO + PRATICA SU SINTETICO
+ PRATICA SU MODELLA**



LAVORO DI TATIANA NOVICOVA

ACADEMY MASTERCLASS AREOLA 3D + ESITI

Questo corso di dermopigmentazione è focalizzato sulla tecnica avanzata di ricostruzione dell'areola e del capezzolo. Il corso è pensato per gli artisti della dermopigmentazione che desiderano perfezionare le loro abilità, offrendo un servizio di grande importanza per coloro che hanno subito interventi al seno. Il corso "Ricostruzione Areola 3D" ti guiderà attraverso le tecniche avanzate per creare areole dall'aspetto incredibilmente naturale. Imparerai a modellare la forma, il colore e la texture per adattarti alle caratteristiche uniche di ogni cliente.

Esplorerai l'adattabilità della tecnica alle diverse procedure chirurgiche, garantendo risultati personalizzati e appropriati per chi ha subito interventi di mastectomia, ricostruzione del seno o altre procedure correlate.

Il corso coprirà anche altri aspetti importanti, come la gestione sensibile del cliente e la consulenza appropriata. Imparerai a comunicare in modo efficace, instaurando una connessione empatica e comprensiva con chi ha subito un intervento al seno. Affinerai la tua abilità nell'applicare sfumature e dettagli artistici che conferiranno alla ricostruzione un aspetto tridimensionale e naturale. Questo corso ti guiderà attraverso l'uso espressivo dei colori per ottenere una transizione graduale e realistica. La dermopigmentazione areolare non è solo una procedura estetica; è un atto di cura e supporto psicologico per chi ha affrontato un percorso medico difficile. Questo corso ti preparerà a contribuire positivamente al benessere dei tuoi clienti.

DOCENTI: TATIANA NOVICOVA, MARIA LAURA MATTHEY

PROGRAMMA DEL CORSO

- L'areola
 - Come e quando intervenire
 - Teoria
- Il colore e la tridimensionalità
- Il processo e le fasi di dermopigmentazione
 - Metodi di progettazione
 - Aghi e corretto utilizzo
 - Anatomia dell'areola
- Colorimetria e scelta del colore
- Progettazione e pratica su carta
- Progettazione e pratica su sintetico
- Prova su modella

DURATA: 8 ore

PREZZO: € 600 + IVA

DEMO + PRATICA SU SINTETICO

DURATA: 8+8 ore

PREZZO: € 1.250 + IVA

**DEMO + PRATICA SU SINTETICO
+ PRATICA SU MODELLA**



ACADEMY MASTERCLASS PMU EYELINER OMBRÈ

Questa masterclass è progettata per professionisti della dermopigmentazione che desiderano approfondire le proprie competenze e padroneggiare una delle tecniche più richieste nel campo della dermopigmentazione.

Il corso ti fornirà tutta la approfondita della tecnica della lana sfumata, apprenderai le migliori tecniche per creare eyeliner sfumati impeccabili. Affinerai le competenze nel mix di pigmenti ed esploreremo le diverse forme e stili di eyeliner per adattarsi all'occhio del cliente.

DOCENTE: VALERIA VASILEVA

PROGRAMMA DEL CORSO

Introduzione alla tecnica dell'eyeliner sfumato
Anatomia dell'occhio e considerazioni importanti
Teoria del colore e selezione dei pigmenti
Demo pratiche: tratti di eyeliner di base
Approfondimento sulla sfumatura: gradienti e transizioni
Correzione di simmetrie e errori comuni
Pratica su modelli: eyeliner sfumati personalizzati

DURATA: 8 ore

PREZZO: € 700 + IVA

DEMO + PRATICA SU SINTETICO

DURATA: 8+8 ore

PREZZO: € 1.500 + IVA

DEMO + PRATICA SU SINTETICO
+ PRATICA SU MODELLA



DERMO PEN: 350,00 + IVA



DERMOGRAFO ZERO: 800,00 + IVA



SHARP: 1.250,00 + IVA

SMART: 2.495,00 + IVA



IQ: 3.495,00 + IVA

accademiatruccopermanente
LILIANA PADUANO

IN COLLABORAZIONE CON



OFFICE: CORSO Arnaldo Lucci, 156 - 80142 Napoli - **TELEPHONE:** +39 081 19090513
MOBILE FOR SMS & WHATSAPP: +39 331 9235 860 - **E-MAIL:** info@accademialilianapadnano.it
WEB: www.accademialilianapadnano.it