



accademianails
LILIANAPADUANO

DOCENTI TOP

ARIANNA PELLEGRINO, ROSARIA FICUCIELLO, VALENTINA IOVINO, MARIA VICEDOMINI.





CORSI DI ALTA SPECIALIZZAZIONE
IN UN PERCORSO
PROFESSIONALIZZANTE
PER NAIL ARTIST.

**AMPIO PROGRAMMA FORMATIVO E IN
CONTINUO AGGIORNAMENTO NEL SETTORE.**

Una formazione **Nail Academy** che prevede corsi professionali nella cura e nell'estetica dei trattamenti delle unghie con tecniche innovative e specializzate.



Valentina Joins

VALENTINA IOVINO

ART DIRECTOR ACCADEMIA NAILS LILIANA PADUANO

L'ACCADEMIA NAILS NASCE DALL'ESPERIENZA QUARANTENNALE NEL SETTORE DI **LP GROUP** E VANTA LA DIREZIONE ARTISTICA DI **VALENTINA IOVINO**, PROFESSIONISTA NEL SETTORE **DA PIÙ DI 15 ANNI**, MASTER TRAINER E INJA MASTER INSTRUCTOR DELL'**ACCADEMIA NAILS LILIANA PADUANO** DAL 2012, VINCITRICE DI NUMEROSE COMPETIZIONI NAZIONALI ED INTERNAZIONALI.

LP GROUP INSIEME A **VALENTINA IOVINO** HANNO REALIZZATO IL BRAND LILIANAILS, UNA LINEA DI PRODOTTI ESCLUSIVI, PROGETTATI PER PORTARE AI MASSIMI LIVELLI DI ECCELLENZA LA PIÙ IMPORTANTE **ACCADEMIA NAILS** D'ITALIA E ORA FINALMENTE DISPONIBILI PER SODDISFARE LE RICHIESTE PIÙ ESIGENTI DI TUTTI I PROFESSIONISTI DEL SETTORE.

FORMAZIONE D'ECCELLENZA

LA FORMAZIONE ACCADEMICA COL METODO LILIANA PADUANO CONSENTE ALLE NOSTRE ALLIEVE DI ARRIVARE A LIVELLI DI ECCELLENZA, VINCENDO COMPETIZIONI NAZIONALI E INTERNAZIONALI.

INSERIMENTO LAVORATIVO GARANTITO AL 100% DEGLI ISCRITTI

OGGI LA NAIL ARTIST È UNA FIGURA PROFESSIONALE TRA LE PIÙ RICHIESTE NEL MERCATO DELLA BELLEZZA. LE NOSTRE ALLIEVE TROVANO FACILMENTE OCCUPAZIONE IN CENTRI ESTETICI, SALONI NAILS, SALONI DI PARRUCCHIERI IN ITALIA E IN EUROPA, GRAZIE ALLA FORMAZIONE DI ELEVATO LIVELLO TECNICO QUALITATIVO DELL'ACCADEMIA NAILS LILIANA PADUANO.



Artistica Nails Challenge
ESSECO
Sì Credito del
GRABOSO CATERINA
3° POSTO - PRINCIPANTI
NAIL ART MANICURE
Ha ottenuto il più alto voto nella categoria
"Artistica Nails Challenge"
MILANO 2023
Credito Valt
Ester Maggi
noil

Artistica Nails Challenge
ESSECO
Sì Credito del
CATERINA GRABOSO
1° POSTO - PRINCIPANTI
STREET STYLE
Ha ottenuto il più alto voto nella categoria
"Artistica Nails Challenge"
MILANO 2023
Credito Valt
Ester Maggi
noil

Artistica Nails Challenge
ESSECO
Sì Credito del
ARIANNA PELLEGRINO
2° POSTO PROFESSIONISTI
NEW STYLE
Ha ottenuto il più alto voto nella categoria
"Artistica Nails Challenge"
MILANO 2023
Credito Valt
Ester Maggi
noil

Artistica Nails Challenge
ESSECO
Sì Credito del
MARIA VICEDONINI
2° POSTO - PROFESSIONISTI
NAIL ART FIGURE
Ha ottenuto il più alto voto nella categoria
"Artistica Nails Challenge"
MILANO 2023
Credito Valt
Ester Maggi
noil

Artistica Nails Challenge
ESSECO
Sì Credito del
ALESSIA TANGIERI
3° POSTO PROFESSIONISTI
LAST SECOND
Ha ottenuto il più alto voto nella categoria
"Artistica Nails Challenge"
MILANO 2023
Credito Valt
Ester Maggi
noil

OFFICIAL BRAND SUPPORT



CERTIFICAZIONI



ISO 9001
LL-C (Certification)



IL MARCHIO CHE PREMIA LA QUALITÀ
ECCellenze
del SUD



CORSI DI FORMAZIONE 2023/24

Scegli la formazione
d'eccellenza
per il tuo futuro
e diventa una
Nail Artist di successo.





Conosciuta ed apprezzata per aver introdotto nella formazione metodi innovativi di gestione della didattica, **la Scuola è ormai da tempo un punto di riferimento indiscusso ed ambito per tutti coloro che vogliono diventare professionisti nel settore della bellezza** e per le Aziende che sempre più numerose si rivolgono alla Scuola per richiedere personale qualificato.

#THEBEAUTYUNIVERSITY.

Una formazione di **eccellenza certificata da un'esperienza nel settore di oltre 40 anni** e che costituisce un vero e proprio **“marchio di qualità”**. **LA SCUOLA È STATA INSIGNITA DEL PREMIO “ECCELLENZE DEL SUD” E “ECCELLENZE ITALIANE”, I PRESTIGIOSI RICONOSCIMENTI CHE OGNI ANNO PREMIANO LE ECCELLENZE IN CAMPO CULTURALE, IMPRENDITORIALE E PROFESSIONALE.**

ALLIEVI DIPLOMATI
9.240

ANNI DI FONDAZIONE
43

ORE DI FORMAZIONE
290.000

MQ STRUTTURA
3.000

AULE
24

DOCENTI
54

STAFF
63

ALLIEVI ANNUI
900



2023/2024

CORSI	ORE	KIT (€)	CORSI (€) IVA ESCLUSA
MANICURE E PEDICURE ESTETICO	44	160,00	400,00
LABORATORIO NAILS	44		400,00
RICOSTRUZIONE BASE GEL E SMALTO SEMIPERMANENTE	32	330,00	250,00
PERFEZIONAMENTO GEL	8	56,00	100,00
METODO RIMOZIONE FRESA	8	294,00	150,00
RICOSTRUZIONE ACRILICO 1° E 2° LIVELLO	32	224,00	300,00
PERFEZIONAMENTO ACRILICO	8		100,00
ACRYGEL	16	171,00	200,00
PITTURA IN GEL	16	120,00	200,00
UNGHIE SLIM	16	53,00	100,00
COPERTURA SEMIPERMANENTE IN RESINA E MANICURE RUSSO	8	65,00	150,00
PODOMASTER GEL E ACRILICO	8		200,00
ONICOFAGIA GEL E ACRILICO	8		100,00
BABY BOOMER GEL E ACRILICO	8	91,00	150,00
SPEEDY NAILS	8		100,00
FOCUS SOAK OFF	8		100,00
FOCUS FRENCH	8		100,00
CREATIVE STAMPING ART	16	86,00	200,00
RICOSTRUZIONE ACRILICO 1° E 2° LIVELLO	32	224,00	300,00
FOTOGRAFIA	8		
SOCIAL MEDIA	4		
TOTALE	300	€ 1.650,00	<p>€ 3.300,00 (VALORE A LISTINO DEI CORSI) € 2.704,00 + ISCRIZIONE € 250,00 + € 250,00 QUOTA ESAME</p>

CORSI	ORE	KIT (€)	CORSI (€) IVA ESCLUSA
NUOVE FORME DA SALONE	32		400,00
MICROPITTURA AVANZATA	16		200,00
ACQUERELLO	24		300,00
3D ACRILICO	16		200,00
ONE STROKE 1° LIVELLO TECNICHE BASE	32	97,00	200,00
NUOVE FORME ESTREME E COMPETIZIONE	40		500,00
MICROPITTURA 1° LIVELLO - TECNICHE BASE	16	92,00	200,00
PITTURA IN GEL AVANZATA	8		100,00
GEOMETRIC NAILS STYLE	16		200,00
SHABBY STYLE	16		200,00
SILK NAILS	16		200,00
FANTASY NAILS ART	16		200,00
ONE STROKE IN GEL	8		100,00
INJA CERTIFICATE	32		600,00
TOTALE	300	€ 189,00	<p>€ 3.600,00 (VALORE A LISTINO DEI CORSI) € 3.041,00 + ISCRIZIONE € 250,00 + € 250,00 QUOTA ESAME</p>

CORSO BIENNIO COMPLETO 1° ANNO + 2° ANNO

Accademia Nails 1° ANNO + 2° ANNO

Nails Academy offre un'offerta formativa eccellente composta da una serie di corsi che spaziano dalla semplice manicure alle diverse tipologie di ricostruzione; dalle nuove tendenze decorative nel campo della Nail Art alla realizzazione di forme "alternative" da salone.

Questo corso unisce la formazione di entrambi gli anni dell'Accademia al fine di ottenere una preparazione completa a 360°.

OBIETTIVO: I corsi sono rivolti a tutti coloro che intendono formarsi in questo campo per poi intraprendere un'attività lavorativa autonoma. Puoi partecipare sia se sei alle prime armi, sia se hai già acquisito qualche tecnica base e desideri dare un tocco di professionalità alla tua arte legata al mondo Nails!
Inoltre, nella nostra Accademia, avrai opportunità lavorative che concerono la collaborazione con Centri Estetici; l'avviamento di Nails Center e la partecipazione come Nail Artist ad eventi, show e fiere del settore.

PROGRAMMA DIDATTICO

Manicure E Pedicure Estetico
Laboratorio Nails
Ricostruzione Base Gel E Smalto
Semipermanente
Perfezionamento Gel
Metodo Rimozione Fresa
Ricostruzione Acrilico 1° E 2° Livello
Perfezionamento Acrilico
Acrygel
Pittura In Gel
Unghie Slim
Copertura Semipermanente In Resina E
Manicure Russo
Podomaster Gel E Acrilico
Onicofagia Gel E Acrilico
Baby Boomer Gel E Acrilico
Speedy Nails (Corso Velocità)
Focus Soak Off
Focus French
Creative Stamping Art
Fotografia
Social Media

PROGRAMMA DIDATTICO 2° ANNO

Nuove forme da salone
Micropittura Avanzata
Acquerello
Acrilico 3D
One Stroke I - Tecniche base
Nuove forme estreme e competizione (pipe, mandorla russa, mandorla gotica, marylin, edge)
Micropittura I - Tecniche base
Pittura in gel avanzata
Geometric Style
Shabby Style
Silk
Fantasy
One stroke in gel

CORSI CERTIFICATI INJA

Soak Off Competition
Pink & White Competition
Hands Nail Art
Submitted Nail Art

ATTESTATI

Al termine del primo e del secondo anno, avrai degli attestati specifici per ogni corso frequentato.

1° ANNO

Rilascio di 18 Attestati, uno per ogni corso superato.
Rilascio di 1 Attestato Accademico Completo di Onicotecnica.

2° ANNO

Rilascio di 11 Attestati, uno per ogni corso superato.
Rilascio di 1 Attestato Accademico Nails Master Trainer & Competition.
Rilascio 4 attestati INJA.

COSTI

OFFERTA CORSO BIENNIO COMPLETO 2023 /2024

€ 8.500,00 ANZICHÈ €8.850,00

KIT INCLUSO DEL VALORE DI €1.850,00

TOTALE € 8.500,00 iva inclusa

+ iscrizione € 500,00 + € 250,00 quota esame 1° anno
+ € 250,00 quota esame 2° anno

MODALITÀ DI PAGAMENTO INTERNE SENZA INTERESSE:

1. Pagamento anticipato unica soluzione **€ 8.000,00** anziché €8.500,00
2. Rateizzazione del corso, con acconto del kit:
Acconto **€ 1.850,00** + **20 rate** corso da € 332,00 oppure, **24 rate** da € 285,00
3. Pagamento Rateale del corso e del KIT:
20 rate da € 425,00 o **24 rate** da € 354,00

PAGAMENTO RATEALE CON FINANZIAMENTO BANCA SELLA e DEUTSCHE BANK

Finanziamenti da 1 a 60 rate mensili.
Possibilità di decidere in quanti mesi dilazionare l'importo dell'acquisto e se dilazionare l'intero importo dell'acquisto o solo una parte, versando un acconto.

CORSO COMPLETO ONICOTECNICA

Accademia Nails 1° ANNO

Il Corso completo di Onicotecnica "Professional Salon Expert" **è composto da 18 corsi di specializzazione.** La Nails Academy offre un'offerta formativa eccellente composta da una serie di corsi che spaziano dalla manicure alle diverse tipologie di ricostruzione, dalle nuove tendenze decorative nel campo della Nail Art alla realizzazione di forme "alternative" da salone. Tutti i corsi sono improntati sulla ricerca delle più avanzate tecniche presenti sul campo rivolgendo maggior attenzione alla personalizzazione dello stile tecnico e artistico. I corsi sono tenuti da Trainer Master certificati e più volte premiati nelle competizioni nazionali e internazionali.

OBIETTIVO: I corsi sono rivolti a tutte le persone di ogni età che intendono formarsi in questo campo per poi intraprendere un'attività lavorativa autonoma, ai principianti che si affacciano per la prima volta in questo affascinante mondo e alle tecniche che già lavorano nel settore e che desiderano dare quel tocco di professionalità alla loro arte.

Le opportunità lavorative riguardano la collaborazione con Centri Estetici, l'avviamento di Nails Center e la partecipazione come Nail Artist ad eventi, show e fiere del settore.

PROGRAMMA DIDATTICO

Manicure E Pedicure Estetico
Laboratorio Nails
Ricostruzione Base Gel E Smalto
Semipermanente
Perfezionamento Gel
Metodo Rimozione Fresa
Ricostruzione Acrilico 1° E 2° Livello
Perfezionamento Acrilico
Acrygel
Pittura In Gel
Unghie Slim
Copertura Semipermanente In Resina E
Manicure Russo
Podomaster Gel E Acrilico
Onicofagia Gel E Acrilico
Baby Boomer Gel E Acrilico
Speedy Nails (Corso Velocità)
Focus Soak Off
Focus French
Creative Stamping Art
Fotografia
Social Media

DURATA: 300 ore
FREQUENZA: 26 GIORNI
ORARIO: 9:00-18:00



ATTESTATI

Rilascio di 18 Attestati, uno per ogni corso superato.

Rilascio di 1 Attestato Accademico Completo di Onicotecnica.

COSTI

CORSO 1° ANNO € 2.704,00 + IVA € 595,00 + *KIT € 1.650,00

TOTALE € 4.950,00

+ iscrizione € 250,00 + € 250,00 quota esame

MODALITÀ DI PAGAMENTO:

1. Pagamento anticipato unica soluzione **€ 4.600,00** anziché € 4.950,00
2. Rateizzazione del corso, pagamento del KIT in unica soluzione: kit **€ 1.650,00** + **10 rate** corso da € 330,00
3. Pagamento con KIT incluso: **10 rate** da € 495,00

PAGAMENTO RATEALE CON FINANZIAMENTO BANCA SELLA e DEUTSCHE BANK

Finanziamenti da 1 a 60 rate mensili.

Possibilità di decidere in quanti mesi dilazionare l'importo dell'acquisto e se dilazionare l'intero importo dell'acquisto o solo una parte, versando un acconto.

CORSO AVANZATO NAILS MASTER “COMPETITION & TRAINER”

Accademia Nails 2° ANNO

Il Corso Avanzato Nails Master Competition & Trainer permette alle allieve di specializzarsi ulteriormente nella professione raggiungendo il livello di “Professionista” delle unghie e/o Master. Questo corso permette infatti di raggiungere altissimi livelli di formazione anche grazie all’approfondimento dedicato alle competizioni. Il corso è rivolto a chi ha già seguito il Primo Anno Accademico ed è l’unico che consente di ottenere le prime certificazioni INJA (International Judge Association) riconosciute a livello Internazionale, che permettono l’accesso all’esame finale di Giudice Riconosciuto nelle competizioni di tutto il mondo.

OBIETTIVO: Inserimento presso Centri Estetici, Nails Center, Nail Artist per fiere, Eventi e Show e Consulente di una linea di unghie. Partecipazione alle competizioni a livello internazionale, Docente di Manicure, Pedicure e ricostruzione unghie.

PROGRAMMA DIDATTICO

Nuove forme da salone;
Micropittura Avanzata;
Acquerello; Acrilico 3D;
Nuove forme estreme e competizione;
Pittura in gel avanzata;
Geometric Style;
Shabby Style;
Silk; Fantasy;
One Stroke in Gel.

CERTIFICAZIONI INTERNAZIONALI

RICONOSCIUTE INJA

Pink & White Competition;
Soak Off Competition;
Hands Nail Art;
Submitted Nail Art.

DURATA: 300 ore
DOCENTE: Valentina Iovino
FREQUENZA: 36 giornate
ORARIO: 9:00-18:00



ATTESTATI

Rilascio di 13 Attestati, uno per ogni corso superato + 4 INJA.
Rilascio di 1 Attestato Accademico Nails Master Trainer & Competition.

COSTI

CORSO 2° ANNO € 3.041,00 + IVA € 669,20 + KIT € 189,00

TOTALE € 3.900,00

+ iscrizione € 250,00 + € 250,00 quota esame

MODALITÀ DI PAGAMENTO:

1. Pagamento anticipato unica soluzione **€ 3.600,00**
anziché € 3.900,00
2. Rateizzazione del corso, pagamento con acconto in unica soluzione:
Acconto **€ 1.000,00** + **8 rate** corso da € 362,00
3. Pagamento con KIT incluso: **8 rate** da € 487,00

PAGAMENTO RATEALE CON FINANZIAMENTO BANCA SELLA e DEUTSCHE BANK

Finanziamenti da 1 a 60 rate mensili.
Possibilità di decidere in quanti mesi dilazionare l'importo dell'acquisto e se dilazionare l'intero importo dell'acquisto o solo una parte, versando un acconto.

KIT PROFESSIONAL LILIANAILS

IL *KIT FORNITO AD OGNI ALLIEVA INCLUDE TUTTI I PRODOTTI SOTTOELENCATI, SELEZIONATI PER EFFETTUARE TUTTO IL PERCORSO ACCADEMICO SENZA ACQUISTARE NULL'ALTRO.

Beauty + Trolley Lilianails
T-Shirt Accademia Nails
Casacca Accademia Nails
Lampada Lilianails Nera
Cartine Lilianail Grande
Cartine Lilianail Piccola
Lima Sponge Grey 100/150 Lilianails
Lima Zebra Graduata 100/100 Lilianails
Lima Zebra Graduata Deluxe Premium 100/180 Lilianails
Lima Argentata 100/180 Lilianails
Lima Zebra Graduata 180/180 Lilianails
Lima Zebra Graduata 150/150 Lilianails
Lima Ultra Shimmer 320/600/3000 Lilianails
Lima Sponge Grey 180/220 Lilianail
Lima Legno White
Forbicine per cuticole Expert
Longy Tips 25 pezzi Lilianails
Tips Nature Box 100 pezzi
Colla per Tip con pennello 7,5g
Set Colori Acrilici Micropittura
Tavolozza Colori
Dotting Lilianails
Pennello Manico Trasparente n.6 Lilianails
Pennello Fibra Voluminosa Sintetica Tortora n.6 Lilianails
Pennello Gel Manico Trasparente
Nail Brush Oval
Magic Line Lilianails
One Stroke n.4
Pennello Onda Lilianails
Pads Levasmalto
Dappen Dish
Base Gel Classica 15ml
Base Gel No Heat 15ml
Base Top Smalto Gel 15ml
Olio Cuticole Peach 11ml
Dehydrator 15ml Primer 15ml
Primer Plus 15ml
Antimycotic Solution 18ml

Ultra-Shine 15ml
Pink Shine 15ml
Cleanser 200ml
Tek Clear Automodellante 15ml
Sg741 Gp 15ml
Sg932 Gp 15ml
Sg835 Gp 15ml
Sg756 Gp 15ml
Sg580 Gp 15ml
Gel Color P70n 10ml
Gel Color P22 10ml
Gel Color P52 10ml
Gel Color P02 10ml
Gel Color P16 10ml
Rubber Gel 15ml
Extreme White Builder
Monomer 200ml
Polvere Acrilica Blue Polimero 10g
Polvere Acrilica Red Polimero 10g
Polvere Acrilica Black Polimero 10g
Polvere Acrilica Pink Fluo Polimero 10g
Polvere Acrilica Pear Green Polimero 10g
Polvere Acrilica Yellow Polimero 10g
Polvere Acrilica Cover Peach Polimero 20g
Polvere Acrilica Poly White Polimero 20g
Polvere Acrilica Poly Clear Polimero 20g
Polvere Acrilica Poly Skin Polimero 20g
Polvere Acrilica Poly Milk Polimero 20g
Polvere Acrilica Poly Soft Pink Polimero 20g
Pinkish Builder Gel Costruttore 15ml
Ultra-White Gel Color 15ml
Super White Gel Color 15ml
Great White HD Gel Costruttore 15ml
Acryliquid 100ml
Acrycover 30ml
Acryclear 30ml
Acrypink 30ml
Acrymilk 30ml
Acrybase 15ml
Tipcutter Satinato

Pennello Calamaio Acrilico n.8
Pennello Nail Art 5/0 Colinski Cover Gel Costruttore 15ml
Perfect Refill Gel 15ml
Iron Cover Gel Costruttore 5ml
Camouflage HD Gel Costruttore 15ml
Moyra Plate Cleaner
Ornaments Plate O3
Stamping Gel Polish O1 Black
Moyra Polish White O7
Diamond Shine O1
Stamper 11 Trasparente
Scraper Moyra
Magic Foil Gold
Glitter
Spingipelle Acciaio Inox Professionale 17cm
Fresa Camo 30k
Cofanetto per Frese Ruck (Vuoto)
Fresa Expert Tonda Anello Blu
Fresa Expert ad Ago Diametro 1.6mm
Fresa Expert Cilindrica Anello Blu
Fresa Expert Smontaggio Rosso
Fresa Expert Smontaggio Blu
Mola Diamantata M.040 Universale
Astuccio in Pelle Sintetica
Doppia Raspa per Piedi Ovale
Separadita Lineare 10 pezzi
Tronchese per Unghie 10cm
Tronchese per Unghie Incarnite 10cm
Ricambio Lima 240 Grit 50 pezzi
Supporto in Acciaio per Lima Monouso
Nail Enamel 802
All-In-One 19n Traslucent Nail Enamel
Fiammiferi Emostatici
Vaschetta Manicure Vari Colori
Spingicuticole Expert Type 2 (Rounded+Remover)
Doppio strumento per Unghie 16cm
Fresa per French
Pinza Curva Cobalt 16cm

NB: Il presente elenco dei prodotti contenuti nel kit potrebbe subire variazioni. Al momento dell'iscrizione si prega di chiedere l'elenco aggiornato.

BEAUTY + TROLLEY LILIANAILS



MANICURE E PEDICURE ESTETICO

CORSO Nails I anno - 44 ORE

Il corso di Manicure e Pedicure estetico fornisce le competenze necessarie per eseguire un perfetto trattamento di manicure e pedicure estetico.

La Manicure è un trattamento di bellezza sia per le mani che per le unghie in quanto consente di mantenere o ristabilire la giusta idratazione della pelle (guanto di paraffina, lozioni emollienti e idratanti) e curare le unghie naturali dandone una forma e un colore (smalti colorati e French manicure) idonei alla personalità e alle richieste delle clienti.

PROGRAMMA DIDATTICO

MATERIE TEORICHE

Igiene, disinfezione e sterilizzazione;
Attrezzi da lavoro;
Anatomia, alterazioni e inestetismi delle mani e dei piedi;
Anatomia e alterazioni dell'unghia;
Alterazioni morfologiche e patologiche dell'unghia;
Le ipercheratosi: calli, duroni, verruche, micosi;
Trattamenti benessere mani / piedi.

MATERIE PRATICHE

Trattamenti completi di manicure e pedicure estetica;
Trattamento levigante e guanto di paraffina;
Maschera e massaggio della mano;
French manicure;
Disinfezione e sterilizzazione degli strumenti.

COSTI

€ 400,00 + IVA

KIT: € 160,00



LABORATORIO NAILS

CORSO Nails I anno - 44 ORE

PROGRAMMA DIDATTICO

Il Laboratorio NAILS serve a perfezionare e mettere in pratica più volte le varie tecniche acquisite durante il percorso accademico, per sviluppare maggiore precisione e velocità.

Il Percorso Accademico mira a formare persone già pronte per il mondo del lavoro, grazie alla possibilità di ripetizione che va a colmare ogni eventuale lacuna.

Queste 44 ore di laboratorio servono alle future onicotecniche ad acquisire velocità e precisione a seguito dell'esercitazione continua, che è proprio il fulcro su cui si fonda il percorso accademico.

Normalmente il completamento della formazione avviene con stage e tirocini nel mondo del lavoro. Con questo metodo didattico, l'Accademia Nails Liliana Paduano, offre ai propri allievi l'opportunità di lavorare da subito già dalla fine del corso.

COSTI

€ 400,00 + IVA



RICOSTRUZIONE BASE GEL E SMALTO SEMIPERMANENTE

CORSO Nails I anno - 32 ORE

Il Corso di Ricostruzione Base Gel e Smalto Semipermanente ha l'obiettivo di fornire un'introduzione globale al mondo della ricostruzione unghie e l'insegnamento di metodi e tecniche di base per una corretta esecuzione di unghie in gel. Lavorando su sé stessi e con altri corsisti, con il supporto di docenti e onicotecniche professioniste, si potranno comprendere le varie fasi della ricostruzione attraverso lezioni di teoria e di pratica diretta.

PROGRAMMA DIDATTICO

Anatomia dell'unghia naturale: composizione dell'unghia e struttura;
Fisiologia e patologie: le particolarità delle unghie e le malattie;
Igiene: accorgimenti e sicurezza;
Preparazione dell'unghia naturale: vari passaggi e grane delle lime;
Tipologie di ricostruzione: tutti i sistemi, monofasici e trifasici;
Stesura del gel, spiegazione e applicazione del french;
Limatura: le 7 fasi per ottenere unghie perfette;
Corretto utilizzo della lampada UV;
Corretta stesura del cover gel;
Corretta strutturazione dell'unghia: curvatura laterale, frontale, proporzioni e armonia;
Bombatura e curva C;
Sollevamenti: principali casistiche e rimedi;
Ricostruzione unghie tip Nail Form: premessa generica sulle differenze e il procedimento;
Unghie da Salone, Mandorla e Square;
Monocolore;
Effetti sottovetro;
Metodo semipermanente: applicazione e accorgimenti per la durata e la resa perfetta;
Prova pratica;
Consegna Attestato.

KIT PROFESSIONAL

Lampada - Cartine Piccole
Forbicine Per Cuticole Expert Type 2
Tips Natural - Colla
Tip Cutter - Pennello n.4
Pennello Tortora
Pennello Magic Line
Pennello Onda - Pads
Base Gel 15 Ml Base Gel Classica
Base Top - Tek
Olio Cuticole - Dehydrator 15ml
Primer 15ml - Primer Plus 15ml
Ultra-Shine 15ml - Cleaner
Smalto Gel - Gel Color
Ultra-White - Cover Gel - Perfect Refill
Lima Zebra Graduata 180/180 Lilianails
Lima Zebra Graduata 150/150 Lilianails
Lima Zebra Graduata 100/100 Lilianails
Lima Zebra Graduata 100/180 Deluxe
Premium Lilianails
Lima Sponge Grey 100/150 Lilianails
Lima Argentata 100/180 Lilianails
Lima Legno White (Singola)
Lima Ultra Shimmer 320/600/3000 Lilianails

COSTI

€ 250,00 + IVA

KIT: € 330,00



PERFEZIONAMENTO GEL CORSO Nails I anno - 8 ORE

Il Corso Perfezionamento Gel è rivolto a chi ha già frequentato un corso base gel e desidera affinare la propria tecnica. Si approfondirà tutto quello che si è appreso nel corso base con particolare attenzione alla tecnica del French con metodo "inverso" ovvero di struttura. È anche il corso in cui vengono affinate le tecniche di limatura e applicazione della Nail Form. Si apprenderà come allungare e migliorare l'aspetto del letto ungueale, come creare French perfetti, con gel costruttori e non, e come realizzare effetti di French colorati o sottovetro. Ideale per completare la formazione professionale approfondendo le problematiche relative all'unghia.

PROGRAMMA DIDATTICO

Tecniche del Cover di struttura e del French Manicure;
Studio della forma perfetta dell'unghia;
Focus Nail Form e limatura;
Allungamento e miglioramento del letto ungueale;
Applicazione Nail Form su unghie problematiche;
Prova pratica;
Consegna Attestato.

KIT PROFESSIONAL

Pink Shine 15ml - Extrime White Builder
Iron Cover Gel Costruttore 5ml
Pinza Curva Cobalt 16cm - Glitter
Lima Zebra Graduata Deluxe Premium 100/180 Lilianails

COSTI

€ 100,00 + IVA

KIT: € 56,00

Propedeuticità obbligatoria con il Corso Base Gel + Kit



METODO RIMOZIONE FRESA

CORSO Nails I anno - 8 ORE

Il Corso Rimozione Fresa si pone l'obiettivo di trasmettere le regole del corretto utilizzo del Micromotore, uno degli strumenti fondamentali nel lavoro dell'onicotecnica. La fresa aiuta nella preparazione, nel ritocco, nello smontaggio e nella correzione del lavoro. Lo scorretto utilizzo della fresa può causare danni permanenti e gravi alle unghie naturali, mentre un uso corretto e professionale velocizza e perfeziona il lavoro. Il corso è rivolto a coloro che hanno già una buona formazione di base.

PROGRAMMA DIDATTICO

Descrizione dell'utilizzo della fresa;
Corretta manutenzione;
Vantaggi, ottimizzazione dei tempi di lavoro;
Scelta delle punte e loro utilizzo;
Applicazione della fresa nella preparazione;
Smontaggio; Ricostruzione;
Refill; Rimozione sollevamenti;
Prova pratica;
Consegna Attestato.

KIT PROFESSIONAL

Fresa Camo 30k
Cofanetto per Frese Ruck (Vuoto)
Fresa Expert Tonda Anello Blu
Fresa Expert ad Ago Diametro 1.6mm
Fresa Expert Cilindrica Anello Blu
Fresa Expert Smontaggio Rosso
Fresa Expert Smontaggio Blu
Mola Diamantata M.040 Universale
Fresa per French
Spingicuticole Expert Type 2 (Rounded+Remover)
Forbicine Per Cuticole Expert Type 2
Lima Graduata 100/180 Lilianails
Lima Sponge Grey 180/220 Lilianails
Lima Ultra Shimmer 320/600/3000 Lilianails

COSTI

€ 150,00 + IVA

KIT: € 294,00



RICOSTRUZIONE ACRILICO 1° LIVELLO e 2° LIVELLO

CORSO Nails I anno - 32 ORE

Il Corso di Ricostruzione unghie in Acrilico insegna la tecnica, nata negli Stati Uniti d'America, tramite la quale viene effettuata, grazie alla combinazione di una polvere acrilica e un liquido, uno straordinario metodo di ricostruzione unghie. La combinazione di questi due prodotti genera una reazione chimica e permette di ottenere una sostanza modellabile, che viene applicata sull'unghia naturale, al fine di creare uno strato resistente e solido.

PROGRAMMA DIDATTICO 1° LIVELLO

Lezione teorica sulle unghie: struttura, anatomia, malattie e igiene;
Spiegazione dell'utilizzo delle polveri acriliche e dei monomeri;
Corretta combinazione polvere e liquido;
Tecniche di utilizzo dei pennelli;
Esercitazione su foglio di pratica;
Struttura corretta dell'unghia ricostruita: curvatura frontale (curva "C"), laterale, spessori;
Corretta elaborazione e costruzione del prodotto su formina;
Pinching (anche su gel base);
French;
Regole per una corretta limatura;
Rimozione;
Refill.

PROGRAMMA DIDATTICO 2° LIVELLO

Spiegazione del corretto posizionamento della formina e balance point;
Applicazione del camouflage;
Applicazione french con tecnica inversa;
Mandorla da salone in acrilico;
Applicazione french con polveri colorate ed effetti decorativi sotto vetro;
Sfumature con polveri acriliche;
Consegna attestato.

KIT PROFESSIONAL

Monomer 200ml
Polvere Acrilica Blue 10g - Polimero
Polvere Acrilica Red 10g- Polimero
Polvere Acrilica Black 10g - Polimero
Polvere Acrilica Pink Fluo 10g - Polimero
Polvere Acrilica Pear Green 10g - Polimero
Polvere Acrilica Yellow 10g - Polimero
Polvere Acrilica Cover Peach 20g - Polimero
Polvere Acrilica Poly Clear 20g- Polimero
Polvere Acrilica Poly Skin 20g- Polimero
Polvere Acrilica Poly Milk 20g- Polimero
Polvere Acrilica Poly Soft Pink 20g- Polimero
Polvere Acrilica Poly White 20g- Polimero
Ultra Shine 15ml - Dehydrator 15ml
Primer 15ml - Lima Graduata 100/180 Lilianails
Pinza Curva Cobalt 16cm
Dappen Dish - Pennello n.8

COSTI

€ 300,00 + IVA

KIT: € 224,00



PERFEZIONAMENTO ACRILICO

CORSO Nails I anno - 8 ORE

Il Corso di Perfezionamento Acrilico è un avanzamento che consente di perfezionare la manualità con l'acrilico ponendo il focus sulla perfezione del risultato, riducendo così drasticamente i lunghi tempi di limatura del materiale. Il Corso è pensato per svelare tutte le caratteristiche dell'acrilico ed i segreti per lavorarlo in maniera ottimale.

PROGRAMMA DIDATTICO

Caratteristiche dell'acrilico;
Trucchi per la lavorazione ottimale;
Come dosare polimeri e monomeri;
Metodo di applicazione corretto
per dimezzare i tempi di limatura;
Approfondimenti sull'utilizzo del materiale;
Prova pratica;
Consegna Attestato.

COSTI

€ 100,00 + IVA

Il corso non prevede kit ma propedeuticità con
Corso Acrilico + Kit



ACRYGEL

CORSO Nails I anno - 16 ORE

Il Corso Acrygel insegna l'innovativa tecnica di applicazione dell'Acrygel, materiale di ultima generazione che combina le proprietà del gel e dell'acrilico. Grazie alla sua consistenza densa e uniforme può essere modellato a lungo senza colature. Il corso, dedicato a chi sa già eseguire una ricostruzione unghie e Refill, illustrerà i passaggi necessari per realizzare coperture e allungamenti.

PROGRAMMA DIDATTICO

Cos'è l'Acrygel;
Differenze tra sistema acrilico e sistema gel;
Metodologia di lavorazione;
Allungamento dell'unghia, anche con tecnica French inverso;
Tecnica applicazione Acrygel;
Modellare Acrygel;
Refill;
Prova pratica;
Consegna Attestato.

KIT PROFESSIONAL

Acryliquid 100ml - Acrycover 30ml
Acryclear 30ml - Acrypink 30ml
Acrymilk 30ml - Acrybase 30ml
Pennello Manico Trasparente n.6 Lilianails
Lima Zebra Graduata 100/180 Deluxe Premium Lilianails
Spingipelle Acciaio Inox Professionale 17cm
Cartine Piccole - Acrygel White - Dehydrator 15ml Primer 15ml
Primer Plus 15ml - Ultra-Shine 15ml - Dappen Dish

COSTI

€ 200,00 + IVA

KIT: € 171,00



PITTURA IN GEL

CORSO Nails I anno - 16 ORE

Il Corso Pittura in Gel approfondisce tutte le tecniche più avanzate per realizzare soggetti e sfumature con effetti molto particolari. Si apprenderanno le pennellate base per linee, fiori e sfumature con il gel. Verranno realizzate linee stilizzate e ghirigoro in rilievo con un effetto finale raffinato e pulito, adatto anche per arricchire le unghie sposa.

PROGRAMMA DIDATTICO

Corretto utilizzo dei pennelli;
Teoria dei colori;
Come ottenere linee sottili con il gel;
Pennellate base, linee e fiori;
Come posizionare gli elementi in una composizione;
Esercitazione su tip;
Prova pratica;
Consegna Attestato.

KIT PROFESSIONAL

Super White Gel Color 15ml
Gel Color - Nail Brush Oval
Magic Line Lilianails - Ultra-Shine 15ml
Longy Tips 25 pezzi Lilianails

COSTI

€ 200,00 + IVA

KIT: € 120,00

UNGHIE SLIM

CORSO Nails I anno - 16 ORE

Il Corso Unghie Slim è l'ultima frontiera della ricostruzione unghie, una tecnica innovativa per ottenere il massimo della resistenza nel minimo spessore. Il Corso Unghie Slim permette di acquisire le tecniche per realizzare unghie sottili e resistenti, con un effetto completamente naturale. Per creare una ricostruzione unghie leggera da indossare, con un effetto elegante e sorprendentemente naturale.

PROGRAMMA DIDATTICO

Differenze fra "bombatura" Classica e Slim;
Perché sono nate le unghie Slim;
Prodotti consigliati in base al tipo di unghia, di lavoro e di manualità quotidiana della cliente;
Regole di struttura per unghie Slim costruite in maniera ottimale e resistente;
Corretta applicazione Nail Form;
Mandorla e Square con metodo Slim;
French con metodo Slim;
Correzione forma;
Tecniche di limatura;
Prova pratica;
Consegna Attestato.

COSTI

€ 100,00 + IVA

KIT: € 53,00



COPERTURA SEMIPERMANENTE IN RESINA E MANICURE RUSSO

CORSO Nails I anno - 8 ORE

Il Corso Copertura Semipermanente in Resina e Manicure Russo prevede l'utilizzo di uno speciale prodotto in gel dalla consistenza gommosa, adatto ad eseguire semipermanenti "rinforzati" e piccole correzioni e/o allungamenti su unghie problematiche, deboli o piatte. È un prodotto studiato per assecondare perfettamente i movimenti delle unghie naturali, migliorandone l'aspetto in maniera naturalissima e rapida. Viene utilizzato per riparare e proteggere le unghie e garantisce una maggiore durata nell'applicazione del semipermanente. La velocità di esecuzione, la durata del trattamento e lo spessore sottile e naturale, sono ulteriori pregi. Il Corso Copertura Semipermanente in Resina e Manicure Russo insegna tutti i segreti su questa incredibile tecnica e le metodiche necessarie per realizzare una perfetta copertura in resina naturale e duratura. È il prodotto più utilizzato in abbinamento al trattamento di Manicure Russo (Dry).

PROGRAMMA DIDATTICO

Introduzione all'utilizzo della Resina;
Descrizione e caratteristiche di questo innovativo materiale;
In quali casi è preferibile usare la Resina;
Differenze con i tradizionali gel;
Piccole correzioni su unghie problematiche;
Piccoli allungamenti;
Domande e risposte;
Prova pratica;
Consegna Attestato.

COSTI

€ 150,00 + IVA

KIT: € 65,00



PODOMASTER GEL E ACRILICO

CORSO Nails I anno - 8 ORE

Il Corso Podomaster Gel e Acrilico è dedicato alle operatrici del settore che intendono specializzarsi anche sul trattamento dell'unghia del piede. Si tratteranno gli argomenti: preparazione dell'unghia, trattamento delle cuticole, tecnica monocolor, allungamento dell'unghia dell'alluce, corretta limatura della struttura, tecnica semipermanente. Il corso comprende un'importante parte teorica sulle malattie e problematiche podologiche con particolari approfondimenti su micosi, onicocriptosi (unghia incarnita), onicogriposi e trattamenti in seguito all'asportazione chirurgica dell'alluce, piede diabetico e protocolli di igiene e sicurezza.

PROGRAMMA DIDATTICO

Preparazione dell'unghia;
Introduzione teoria trattamento podologico del piede;
Principali problematiche, malattie e infezioni del piede;
Piede diabetico;
Applicazione dei prodotti per copertura e ricostruzione/rinforzo dell'unghia del piede;
Varie tecniche per l'allungamento dell'alluce;
Copertura monocolor e semipermanenti;
Applicazione barretta podologica per unghia involuta;
Trattamento post operatorio dell'onicocriptosi (unghia incarnita);
Trattamento della cuticola con Micromotore;
Prova pratica;
Consegna Attestato.

IL CORSO NON PREVEDE KIT MA PROPEDEUTICITÀ CON:

Corso base gel + kit
Corso perfezionamento gel + kit
Corso Acrilico 1° e 2° Livello
Corso Nails 3 In 1

COSTI

€ 200,00 + IVA



ONICOFAGIA GEL E ACRILICO

CORSO Nails I anno - 8 ORE

Il Corso Onicofagia Gel e Acrilico è un corso di specializzazione dedicato a tutte le onicotecniche che già lavorano il gel o l'acrilico e desiderano apprendere le corrette tecniche di applicazione su unghie problematiche. Al termine del corso le partecipanti saranno in grado di gestire anche i casi più difficili, garantendo alle proprie clienti un ottimo risultato estetico ma soprattutto un lavoro eseguito in totale sicurezza. Le unghie onicofagiche o che hanno subito grossi traumi, possono dare grosse difficoltà alle operatrici se non si conoscono le giuste procedure per intervenire. Per evitare queste complicazioni, è fondamentale apprendere le corrette tecniche. Il corso è utile anche per eseguire trattamenti su unghie onicofagiche maschili.

PROGRAMMA DIDATTICO

Tecniche di applicazione su unghie problematiche;
Gestione casi difficili;
Applicazione e correzione Nail Form;
Comprensione delle corrette tecniche per i vari casi di onicofagia;
Trattamenti su unghie onicofagiche maschili;
Come trattare unghie onicofagiche in gel;
Come trattare unghie onicofagiche in acrilico;
Gestione e trattamento della cliente onicofagica nel tempo;
Prova pratica;
Consegna Attestato.

IL CORSO NON PREVEDE KIT MA PROPEDEUTICITÀ CON:

Corso base gel + kit
Corso perfezionamento gel + kit
Corso ricostruzione acrilico + kit

COSTI

€ 100,00 + IVA



BABY BOOMER GEL E ACRILICO

CORSO Nails I anno - 8 ORE

Il Baby Boomer Gel è una tecnica di ricostruzione unghie che dona un effetto finale elegante e naturale. È un trend che da anni sostituisce il classico french manicure in quanto rispetto a quest'ultimo la ricrescita rimane invisibile e l'effetto molto più naturale. Il corso si suddivide nell'apprendimento di due tecniche differenti per la realizzazione del Baby Boomer: Gel e Acrilico.

Il corso Baby Boomer Gel insegnerà alle allieve a realizzare professionalmente unghie raffinate e a dosare con precisione il prodotto, in questo caso il Gel, in modo da creare una corretta unghia artificiale che possa rispecchiare perfettamente l'unghia naturale.

La Nail Art Baby Boomer con Acrilico ha un risultato naturale e delicato, perfetto anche per chi ha unghie corte. Obiettivo del corso è insegnare all'allieve il corretto uso dell'Acrilico in modo tale da poter realizzare una manicure delicata e naturale.

PROGRAMMA DIDATTICO

Introduzione sulla tecnica Baby Boomer Gel e Acrilico;
Varie tipologie di prodotti per effetti diversi;
Tecnica di sfumatura del French;
Posizionamento Nail Form;
Regole di struttura per una resa ottimale;
Come dosare i prodotti;
Prova pratica;
Consegna Attestato.

KIT PROFESSIONAL

Pinkish Builder Gel Costruttore 15ml
Extrime White Builder - Pink Shine 15ml
Great White Gel Costruttore HD 15ml - Cartine Piccole
Camouflage Gel Costruttore HD 15ml
Lima Zebra Graduata Deluxe Premium 100/180 Lilianails
Lima Sponge Grey 180/220 Lilianails

COSTI

€ 150,00 + IVA

KIT: € 91,00

Propedeuticità obbligatoria con uno dei seguenti corsi:
Corso Base Gel + KIT
Corso Perfezionamento Gel + KIT



SPEEDY NAILS

CORSO Nails I anno - 8 ORE

Il Corso Speedy Nails nasce con l'obiettivo di fornire alle partecipanti gli strumenti e le tecniche per velocizzare i tempi di esecuzione e realizzare un Refill in un tempo massimo di 50 minuti. Il corso permette all'onicotecnica di distinguersi professionalmente, proponendo alle clienti un servizio di elevato valore qualitativo veloce ma senza danneggiare le unghie naturali. Un corso indispensabile per chi già lavora ma vuole velocizzarsi e perfezionarsi e offrire alle clienti un ottimo lavoro in tempo breve.

PROGRAMMA DIDATTICO

Studio tecniche per velocizzare tempi di lavoro;
Realizzazione lavoro veloce e perfetto;
Studio del Refill veloce e piccoli aggiusti;
Quali prodotti preferire per velocizzare il lavoro;
Organizzazione della postazione;
Organizzazione degli appuntamenti;
Dimostrazione;
Prova pratica a tempo;
Consegna Attestato.

IL CORSO NON PREVEDE KIT MA PROPEDEUTICITÀ CON:

Corso base gel + kit
Corso perfezionamento gel + kit

COSTI

€ 100,00 + IVA



FOCUS SOAK OFF CORSO Nails I anno - 8 ORE

Il Corso Focus Soak Off è ideato per apprendere come utilizzare correttamente i semipermanenti conoscendone le caratteristiche, peculiarità, combinazioni, ottimizzando i tempi, oltre a imparare l'abbinamento corretto a seconda delle tipologie di unghie della cliente. Il corso è studiato per approfondire tutte le conoscenze sulle regole di copertura, rinforzo e correzione nel rispetto dell'unghia naturale. Durante il corso si avrà la possibilità di studiare varie tecniche di applicazione del semipermanente tradizionale e "rinforzato".

PROGRAMMA DIDATTICO

Conoscere i semipermanenti;
Combinazione colori e prodotti;
Ottimizzazione dei tempi di lavorazione;
Abbinamento corretto secondo il tipo di unghie;
Regole di copertura;
Semipermanente tradizionale e "rinforzato";
Rinforzo e correzione unghia;
Prova pratica;
Consegna Attestato.

IL CORSO NON PREVEDE KIT MA PROPEDEUTICITÀ CON:

Corso base gel+ kit
Corso perfezionamento gel + kit
Corso 3 in 1 +kit

COSTI

€ 100,00 + IVA



FOCUS FRENCH CORSO Nails I anno - 8 ORE

Il Corso Focus French si pone l'obiettivo di approfondire le varie tecniche utilizzate per ottenere French impeccabili con prodotti in gel e semipermanenti. Il corso è di tipologia avanzato ed è rivolto a chi ha già acquisito una competenza nel campo della ricostruzione e del Nail Design.

PROGRAMMA DIDATTICO


Spiegazione dei diversi prodotti utilizzabili per le varie tecniche di French;
Studio dell'applicazione del prodotto e del disegno del French in base alla forma dell'unghia;
Diversi effetti di French in gel e semipermanenti;
Dimostrazione ed esecuzione del French a mano libera;
Prova pratica;
Consegna Attestato.

IL CORSO NON PREVEDE KIT MA PROPEDEUTICITÀ CON:

Corso base gel + kit
Corso perfezionamento gel + kit
Corso ricostruzione acrilico i e il anno+ kit
Corso perfezionamento acrilico + kit

COSTI

€ 100,00 + IVA



CREATIVE STAMPING ART

CORSO Nails I anno - 16 ORE

Il Corso Creative Stamping Art è orientato all'acquisizione della tecnica adatta a creare decorazioni in pochissimo tempo e ottenere un risultato preciso, pulito e perfetto. Si utilizzano delle piastre in metallo serigrafate dove vengono applicati smalti ad asciugatura all'aria e stesi con spatola e poi prelevati con apposito Stamper per la realizzazione di particolari effetti e decori in gel. Con questa tecnica si possono creare decori su unghie naturali, gel, semipermanente o acrilico.

OBIETTIVO: Fornire una valida alternativa alla decorazione a mano libera o di arricchirla utilizzandola come base creativa. Questa tecnica è più veloce, pratica e completamente personalizzabile. Perfetto per le principianti come primo approccio alla decorazione, lo Stamping dà la possibilità di realizzare fantastiche Nail Art che normalmente richiederebbero una maggiore pratica.

PROGRAMMA DIDATTICO

Tecnica delle decorazioni;
Utilizzo delle piastre serigrafate per diverse composizioni di decoro;
Corretto utilizzo e manutenzione degli strumenti;
Nail Art ed effetti ottenibili con tecnica Stamping;
Stamping Semplici, Sovrapposti, con Pigmenti, Foil, Effetto Zucchero;
Pratica su tip;
Prova pratica;
Consegna Attestato.

KIT PROFESSIONAL

Moyra Plate Cleaner - Ornaments Plate
Tamping Gel Polish Black 01 - Moyra Polish White 07
Diamond Shine 01 - Stamper 11 Trasparente
Scraper Moyra - Magic Foil Gold - Pigmenti
Longy Tips 25 pezzi Lilianails - Pads - Ultra Shine 15ml

COSTI

€ 200,00 + IVA

KIT: € 86,00

Propedeuticità Consigliata con il Corso Pittura in Gel + Kit



NUOVE FORME DA SALONE

CORSO Nails II anno - 32 ORE

Nel Corso Nuove Forme da Salone si imparerà a trasferire nel lavoro di tutti i giorni le ultime tendenze riguardo le forme più stravaganti e innovative delle unghie come la Pipe, la Mandorla Russa, Gotica, Marilyn o Edge. Le nuove forme sono davvero molte e mettono a dura prova l'abilità di ogni onicotecnica. Nel Salone risultano preziose per stupire le clienti più esigenti. Il Corso Nuove Forme da Salone è un corso avanzato per la costruzione di una figura professionale completa che permette di approfondire ulteriormente le tecniche della ricostruzione unghie, oltre che accrescere il proprio livello di formazione. Riservato a chi ha già acquisito esperienza nella ricostruzione unghie e vuole mettersi alla prova con forme innovative, più complesse e di alto livello.

PROGRAMMA DIDATTICO

Studio forma Pipe;
Studio forma Mandorla Russa;
Studio forma Mandorla Gotica;
Studio forma Marilyn;
Studio forma Edge;
Corretto posizionamento Nail Form per ogni forma;
Regole di limatura nella particolarità di ogni forma;
Balance Point;
Prova pratica;
Consegna Attestato.

COSTI

€ 400,00 + IVA



MICROPITTURA AVANZATA

CORSO Nails II anno - 16 ORE

Il Corso di Micropittura Avanzata costituisce l'avanzamento ed il perfezionamento delle tecniche pittoriche di base apprese al Primo Anno Accademico. Attraverso una tecnica innovativa che permette la decorazione di superfici molto piccole quali appunto le unghie si potranno realizzare sfumature e pennellate diverse a seconda degli strumenti utilizzati. Il corso è dedicato alle onicotecniche ed estetiste che vogliono imparare nuove e più raffinate metodiche di pittura con i colori acrilici ad acqua. Il corso permette di acquisire un tratto più sottile e preciso, indispensabile per realizzare decori sempre più raffinati e ricercati. Attraverso pennellate semplici e articolate si otterranno sfumature ed effetti decorativi di grande impatto.

PROGRAMMA DIDATTICO

Utilizzo di diversi strumenti per ottenere diversi effetti di pennellata;
Sfumature di colori, linee sottili e pennellate morbide;
Sviluppo del progetto su foglio di pratica;
Realizzazione su tip;
Prova pratica;
Consegna attestati.

COSTI

€ 200,00 + IVA



ACQUERELLO

CORSO Nails II anno - 24 ORE

Il Corso Acquerello rappresenta un'occasione imperdibile per chiunque vuole consolidare la propria formazione ed esperienza nel campo della decorazione delle unghie. I partecipanti al corso approfondiranno e impareranno diverse Tecniche Acquerello, creeranno composizioni floreali e comprenderanno come eseguire le sfumature dei colori. La caratteristica della tecnica ad Acquerello è la sua estrema leggerezza che permette di dare ai soggetti rappresentati trasparenze e movimento in maniera naturale e raffinata.

PROGRAMMA DIDATTICO

Regole principali della teoria del colore: miscelazione dei colori, compatibilità dei colori e contrasti, intensità e trasparenza;
Studio delle tecniche utilizzate nella pittura ad Acquerello;
Diluizione dei colori;
Pratica con il pennello su tip;
Sviluppo della composizione floreale: le tecniche da seguire per creare petali, fiori, foglie, fiori estivi e invernali; Tecniche diverse di sfumatura; Progetto del decoro;
Creazione dell'Acquerello armonico su tip: fiori, foglie, farfalle, sfumature, soggetti astratti e composizioni;
Prova pratica;
Consegna Attestato.

COSTI

€ 300,00 + IVA



3D ACRILICO

CORSO Nails II anno - 16 ORE

Il Corso 3D Acrilico è rivolto alle onicotecniche che vogliono apprendere le tecniche di realizzazione di decori tridimensionali mediante l'uso di polimeri acrilici colorati. Il corso insegna a realizzare decori e Nail Art in acrilico tridimensionale. È una tecnica decorativa estremamente scenografica, fantasiosa, creativa con la quale si potranno realizzare decori in rilievo 2D e 3D.

PROGRAMMA DIDATTICO

Teoria dei colori e corretto utilizzo dei pennelli in setola naturale;
Esercizi per la giusta proporzione tra liquido e polvere;
Petali base, foglie e composizioni;
Soggetti 3D, rose, fiocchi, foglie;
Realizzazione della composizione su tip;
Sfumatura colore;
Prova pratica;
Consegna Attestato.

COSTI

€ 200,00 + IVA



ONE STROKE 1° LIVELLO TECNICHE BASE

CORSO Nails II anno - 32 ORE

Il Corso di One Stroke è dedicato a chi vuole specializzarsi nel settore della Nail Art, per le onicotecniche professioniste che operano già nel settore della ricostruzione unghie. Il corso è adatto anche per chi non lavora ancora nel settore ma è appassionato di Nail Art, per chi ama l'arte e vorrebbe riuscire ad esprimere la propria passione anche attraverso il look delle unghie. Permette di apprendere la tecnica decorativa One Stroke con le giuste basi per poter realizzare decorazioni con eccellenti sfumature di colore.

Una tecnica facile e veloce per eseguire decori con la doppia sfumatura. Con pennellate semplici si realizzano nastri, fiocchi, fiori e farfalle, inseriti in un contesto cromatico armonioso e di grande effetto.

PROGRAMMA DIDATTICO

Spiegazione tecnica One Stroke;
Pennelli e il loro utilizzo;
Il disegno, il posizionamento e lo sviluppo sulle 5 dita;
Esercizi per la manualità su foglio di pratica;
Realizzazione su tip di sfumature, fiori e composizioni;
Prova pratica;
Consegna attestati.

KIT PROFESSIONAL

Set Colori Acrilici Micropittura
Tavolozza Colori
Oxa One Stroke
Pennello
Pennello 5/0
Cartoncino Nero
Longy Tips 25 pezzi
Ultra Shine

COSTI

€ 200,00 + IVA

KIT: € 97,00

Propedeuticità Obbligatoria Corso
di Micropittura Base + Kit



NUOVE FORME ESTREME E COMPETIZIONE

CORSO Nails II anno - 40 ore

Il Corso Nuove Forme Estreme e Competizione ha lo scopo di insegnare tecniche, strategie e segreti per realizzare tutte le nuove forme per presentarsi preparati alle gare di Nail Design con l'obiettivo di arricchire le conoscenze tecniche di Nail Artist e Nail Designer che vogliono specializzarsi nel settore delle competizioni. Il corso permette di acquisire le tecniche per realizzare forme estreme e i segreti per la partecipazione a campionati di unghie, Nazionali e Internazionali: le regole di gara, i parametri di valutazione e gli accorgimenti per realizzare unghie da primo premio. Il corso è consigliato alle persone che già operano nel settore e vogliono crescere professionalmente, andando alla ricerca di nuove tecniche e forme estreme: Pipe, Stiletto, Mandorla Russa, Mandorla Gotica, Edge, Marylin.

PROGRAMMA DIDATTICO

Studio, Corretto posizionamento Nail Form, tecniche di limatura della forma Pipe;
Studio, Corretto posizionamento Nail Form, tecniche di limatura della forma Stiletto;
Studio, Corretto posizionamento Nail Form, tecniche di limatura della forma Mandorla Russa e Gotica;
Studio, Corretto posizionamento Nail Form, tecniche di limatura della forma Edge e Marylin;
Prova pratica;
Consegna Attestato.

COSTI

€ 500,00 + IVA



MICROPITTURA 1° LIVELLO - TECNICHE BASE

CORSO Nails II anno - 16 ORE

Il Corso di Micropittura Base è fondamentale per tutte le persone che vogliono approcciare al mondo della Nail Art. Si apprenderanno le pennellate base per comporre svariate tipologie di decori e garantire così alle clienti una gamma infinita di possibilità di personalizzazione dello stile del lavoro. Si acquisterà un prestigio personale e un'assoluta unicità. Il corso è aperto a chiunque voglia imparare le tecniche, anche se non ha mai frequentato un corso di ricostruzione d'unghie prima d'ora.

PROGRAMMA DIDATTICO

Le regole per una corretta postura della mano per controllare i movimenti e ottenere linee sottili e raffinate;
La teoria del colore e la corretta miscelazione e diluizione dei colori acrilici ad acqua;
Differenza tra utilizzo di colore diluito e puro;
Come disporre gli elementi decorativi per ottenere composizioni armoniche;
Esercizi su foglio di pratica;
Realizzazione di decori su tip: margherita, rosa tribale, decori astratti, fiori a cinque petali, farfalle e composizioni;
Prova pratica;
Consegna Attestato.

KIT PROFESSIONAL

Longy Tips 25pezzi - Set Colori Acrilici Micropittura
Ultra Shine - Pennello 5/0 - Dotting Lilianails
Lima Zebra Graduata 100/180 Deluxe Premium Lilianails
Lima Sponge Grey 180/220 Lilianails
Pennello - Tavolozza Colori

COSTI

€ 200,00 + IVA

KIT: € 92,00



PITTURA IN GEL AVANZATO

CORSO Nails II anno - 8 ORE


Il Corso Avanzato Pittura in Gel insegna a utilizzare la linea di Color Gel (gel specifici per decorazione, ultra pigmentati e senza dispersione) per la realizzazione di decorazioni di tendenza. Le allieve impareranno la preparazione di fondi, linee, fiori, farfalle ed effetto pizzo. Il corso è rivolto alle onicotecniche che, dopo aver frequentato il Corso di Pittura in Gel Base, decidono di specializzarsi nei decori e nel design delle unghie in gel. Si realizzeranno speciali motivi floreali dalle particolari sfumature e linee estremamente sottili, dai colori che donano al design un effetto dettagliato. L'obiettivo del corso è di trasferire nozioni tecniche professionali in modo da poter rispondere alle esigenze di ogni cliente. Il corso darà alle allieve tutte le competenze e gli strumenti per realizzare delle Nail Art estremamente professionali anche su superfici ridotte.

PROGRAMMA DIDATTICO

Tecniche Micropittura Avanzata per realizzare diverse tipologie di pennellata in gel;
Come ottenere effetti di colore e sfumature decorative e particolari;
Realizzazione degli sfondi sfumature pennellate per i petali;
Realizzazione delle composizioni con utilizzo "gel pasta";
Pratica su tip;
Prova pratica;
Consegna Attestato.

COSTI

€ 100,00 + IVA



GEOMETRIC NAILS STYLE

CORSO Nails II anno - 16 ORE

Il Corso Geometric Nails Style è improntato sulla realizzazione di unghie a tema geometrico, linee, colori e sfumature di colore che si intrecciano per un risultato decorativo di immediato e sicuro impatto estetico. Con effetti ottici e stili geometrici davvero accattivanti.

PROGRAMMA DIDATTICO

L'architettura e la geometria della forma;
Design proporzionale e geometria del French;
Come applicare il design, gli effetti ottici, i nodi e gli intrecci;
Posizionamento, curvatura, inclinazione della forma oggetto di studio;
Pratica su tip Nail Form;
Prova pratica;
Consegna Attestato.

COSTI

€ 200,00 + IVA



SHABBY STYLE

CORSO Nails II anno - 16 ORE

Il Corso Shabby Style si ispira allo stile di decorazione famoso in tutto il mondo come "Shabby Chic" caratterizzato da un mood prevalentemente romantico che ricorda l'eleganza e la raffinatezza dello stile provenzale. Questo corso si rivolge a tutti coloro che hanno voglia di eseguire decorazioni nuove, romantiche, delicate, dando modo alle proprie clienti di indossare delle creazioni in stile Shabby. Il corso è rivolto alle onicotecniche che, dopo aver frequentato il Corso Base, decidono di specializzarsi nei decori e nel design dello stile Shabby.

PROGRAMMA DIDATTICO

Studio dello stile Shabby Chic;
Utilizzo di differenti tecniche pittoriche: gel, Acquerello, effetti 3D;
Tecnica rilievo in gel stile provenzale;
Mixed media Acquerello - Stile Shabby;
Studio e uso del colore;
Composizione bilanciamento e ritmo;
Pratica su tip;
Prova pratica;
Consegna Attestato.

COSTI

€ 200,00 + IVA



SILK NAILS

CORSO Nails II anno - 16 ORE

Il Corso Silk Nails ha l'intento di diffondere una tecnica di decorazione a basso rilievo realizzata mediante l'uso di polveri acriliche arricchite e perfezionate con l'uso di tecniche pittoriche. Si imparerà una tecnica di decoro che realizza un particolarissimo effetto seta, morbido ed elegante. I polimeri acrilici conferiscono alla decorazione un aspetto delicatissimo, quasi setoso. Dedicato esclusivamente ad esperte che abbiano già frequentato corsi base, richiede un'adeguata padronanza dei materiali acrilici in uso e una notevole manualità. La texture setosa insieme ad un leggero rilievo, lascia una superficie molto piacevole al tatto e grazie ai colori neutri diventerà una delle Nail Art più apprezzate dalle clienti.

PROGRAMMA DIDATTICO

Strutturazione della composizione su foglio di pratica;
Realizzazione della bozza con polimeri;
Come realizzare rilievi setosi per effetti bidimensionali;
Diversi livelli di sovrapposizione del decoro;
Rifinitura dei dettagli;
Posizionamento luci e ombre;
Prova pratica;
Consegna Attestato.

COSTI

€ 200,00 + IVA



FANTASY NAILS ART

CORSO Nails II anno - 16 ORE

Il Corso Fantasy Nail Art è dedicato alle amanti dell'acrilico. L'ideale per imparare a creare Nail Art e decorazioni stravaganti, in rilievo, effetti sottovetro, sfumature fantasiose e arte tridimensionale. Il corso prevede l'insegnamento di una tecnica di scultura in acrilico avanzata, di cui ancora pochi conoscono i segreti nel mondo. Ideale per chi vuole partecipare a competizioni nazionali e internazionali di Nail Fantasy, una delle più prestigiose e accreditate tra i professionisti del settore. Questo corso permette di perfezionare le tecniche 3D scoprendo effetti e combinazioni particolari, oltre che modalità di utilizzo inedite di questo unico materiale.

PROGRAMMA DIDATTICO

Come creare arte tridimensionale con tutti i prodotti della ricostruzione unghie;
Realizzazione del progetto per aree tematiche;
Strumenti necessari alla realizzazione della Nail Art Fantasy;
Teoria dei colori, ritmo e bilanciamento;
Combinazioni insolite di utilizzo di pigmenti e materiali;
Realizzazione di soggetti 3D;
Pratica e composizione su tip;
Prova pratica;
Consegna Attestato.

COSTI

€ 200,00 + IVA



ONE STROKE IN GEL

CORSO Nails II anno - 8 ORE

Il Corso One Stroke in Gel è dedicato a chi vuole specializzarsi nel settore della Nail Art e alle onicotecniche professioniste che operano già nel settore della ricostruzione unghie. Il corso è anche perfetto per chi non lavora ancora nel settore ma è appassionata di Nail Art, per chi ama l'arte e vorrebbe riuscire ad esprimere la propria passione anche attraverso il look delle unghie. Permette di apprendere la tecnica decorativa One Stroke con le giuste basi per poter realizzare decorazioni con eccellenti sfumature di colore. Una tecnica facile e veloce per eseguire decori con la doppia sfumatura. Con pennellate semplici si realizzano nastri, fiocchi, fiori e farfalle, inseriti in un contesto cromatico armonioso e di grande effetto.

PROGRAMMA DIDATTICO

Teoria dei colori e composizione della decorazione;
Tratti sottili;
Sfumature con gel;
Elementi decorativi;
Effetto luce e ombra;
Realizzazione fiori, fiocchi, nastri e farfalle;
Tecniche di sovrapposizione;
Pratica su tip Nail Form;
Prova pratica;
Consegna Attestato.

COSTI

€ 100,00 + IVA



MASTERCLASS INJA CERTIFICATE

CORSO Nails II anno - 32 ORE

La **Masterclass INJA Certificate** è un corso di specializzazione studiato per i futuri competitori e per chi aspira a diventare giudice delle competizioni nel mondo. Comprende **4 moduli** di approfondimento ovvero tutte le **gare del Circuito INJA (International Nails Judge Association)**. Attraverso queste certificazioni si ha la possibilità di avere accesso diretto all'esame riconosciuto di Giudice del Circuito. Le certificazioni sono indispensabili, oltre che per diventare Giudice di Gara anche per conoscere i principali segreti per vincere le competizioni di unghie strutturali e artistiche a livelli Internazionali.

PROGRAMMA DIDATTICO

Soak Off Competition Training;
Pink & White Competition Training;
Hands on Nail Art Training;
Submitted Nail Art Training;
Consegna Certificazioni.



COSTI

€ 600,00 + IVA



MASTERCLASS INJA CERTIFICATE.

NAILS 3 IN 1: RIMOZIONE FRESA, MANICURE RUSSO, RESINA

CORSO Nails Singolo - 16 ORE

Nel Corso Nails 3 in 1 verranno illustrati i programmi dei tre corsi: Rimozione Fresa, Manicure Russo, Resina.

Il corso è ideato per le operatrici che già lavorano nel settore e che vogliono perfezionarsi e velocizzarsi attraverso le diverse metodologie di utilizzo della fresa, del Manicure Russo e della applicazione di questo innovativo materiale che riscuote molto successo nell'Est Europa.

Questa metodologia conferisce al lavoro una particolare accuratezza nell'applicazione di gel o semipermanenti e nella definizione del giro cuticolare per un effetto di impeccabile precisione e raffinatezza.

PROGRAMMA DIDATTICO

Scelta e spiegazione della fresa;
Vantaggi, ottimizzazione dei tempi di lavoro;
Scelta delle punte e varie differenze;
Utilizzo della fresa per la ricostruzione e per il refill;
Consegna attestato.

KIT PROFESSIONAL

Rubber Gel 15ml;
Fresa Camo 30k;
Cofanetto per Frese Ruck (vuoto);
Fresa Expert Tonda Anello Blu;
Fresa Expert ad Ago Diametro 1.6mm;
Fresa Expert Cilindrica Anello Blu;
Fresa Expert Smontaggio Rosso;
Fresa Expert Smontaggio Blu;
Mola Diamantata M.040 Universale;
Fresa per French;
Spingicuticole Expert Type 2 (Rounded+Remover);
Forbicine per Cuticole Expert Type 2;
Lima Graduata 100/180;
Lima Sponge Grey 180/220 Lilianails;
Base Top;
Semipermanente.

COSTI

€ 250,00 + IVA

KIT: € 230,00


Propedeuticità Consigliata con il Corso Base Gel + Kit





KIT PROFESSIONAL





KIT PROFESSIONAL

Beauty + trolley LiliaNails; Lampada LiliaNails; Cartine (grandi/piccole); Lime (8 pz); Forbicine per cuticole; Longy Tips (25 pz); Tips natur Box. (100 pz); Colla per tip con pennello; Set colori Acrilici Micropittura; Tavolozza colori; Pennelli per Micropittura (4 pz); Nails Brush oval; Pads Levatura smalto; Gel Base (3 pz); Olio Cuticole; Primer (2 pz); Dehydrator; Antimycotic Solution; Ultra Shine; Pink Shine; Cleanser; Gel Color (13 pz); Rubber Gel; Extrime White Builder; Monomer; Polevere Acrilica (12 pz); Pinkish Builder Gel costruttore; Perfect Refill Gel; Camouflage Hd Gel; Acry liquid; Acry cover; Acry Clear; Acry Milk; Acry Base; Tipcutter Satinato; Pennello Calamaio; Pennello Nails Art; Moyra Plate Cleaner; Ornaments Plate; Stamping Gel; Moyra Polish White; Diamond Shine; Stampe 11 trasparente; Glitter; Spingi pelle in acciaio; Fresa como 30 K mod + punte. Doppia raspa per piedi ovale; Tronchese per unghie (2 pz); Nails Enamel; Fiammiferi Emostatici.

#THE BEAUTY UNIVERSITY

OFFICE: CORSO Arnaldo Lucci, 156 - 80142 Napoli - **TELEPHONE:** +39 081 19090513
MOBILE FOR SMS & WHATSAPP: +39 331 9235 860 - **E-MAIL:** info@accademialilianapaduano.it
WEB: www.accademialilianapaduano.it